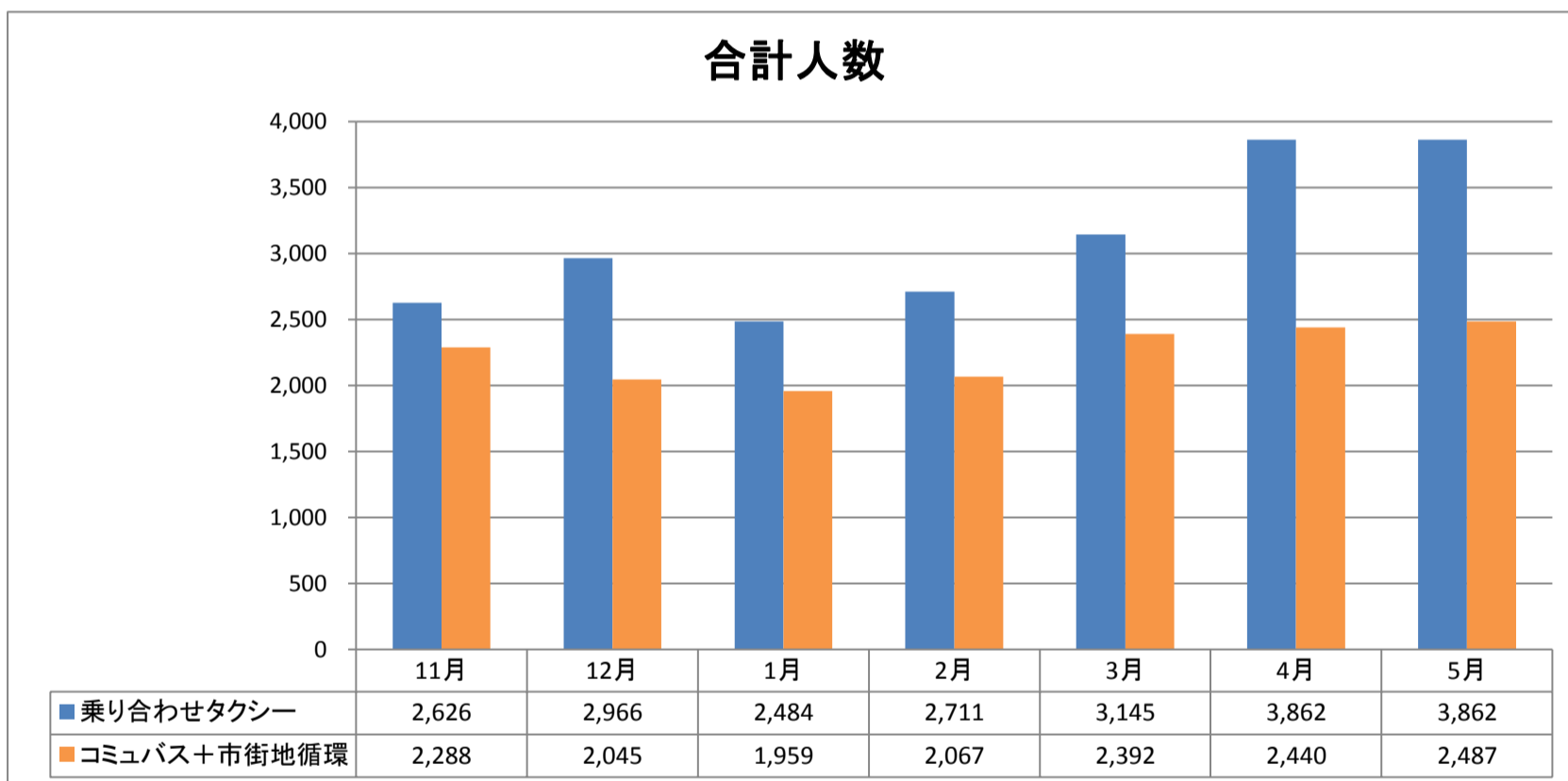


## 乗り合わせタクシー試験運行利用状況

(日数:日 人数:人)

		合計	全平均	月～金曜日 合計	月～金曜日 平均	土・日・祝日 合計	土・日・祝日 平均
11月	日数	30		21		9	
	人数	2,626	87.5	2,221	105.8	405	45.0
12月	日数	31		19		12	
	人数	2,966	95.7	2,387	125.6	579	48.3
1月	日数	31		19		12	
	人数	2,484	80.1	1,979	104.2	505	42.1
2月	日数	28		19		9	
	人数	2,711	96.8	2,144	112.8	567	63.0
3月	日数	31		20		11	
	人数	3,145	101.5	2,487	124.4	658	59.8
4月	日数	30		21		9	
	人数	3,862	128.7	3,247	154.6	615	68.3
5月	日数	31		21		10	
	人数	3,862	124.6	3,166	150.8	696	69.6



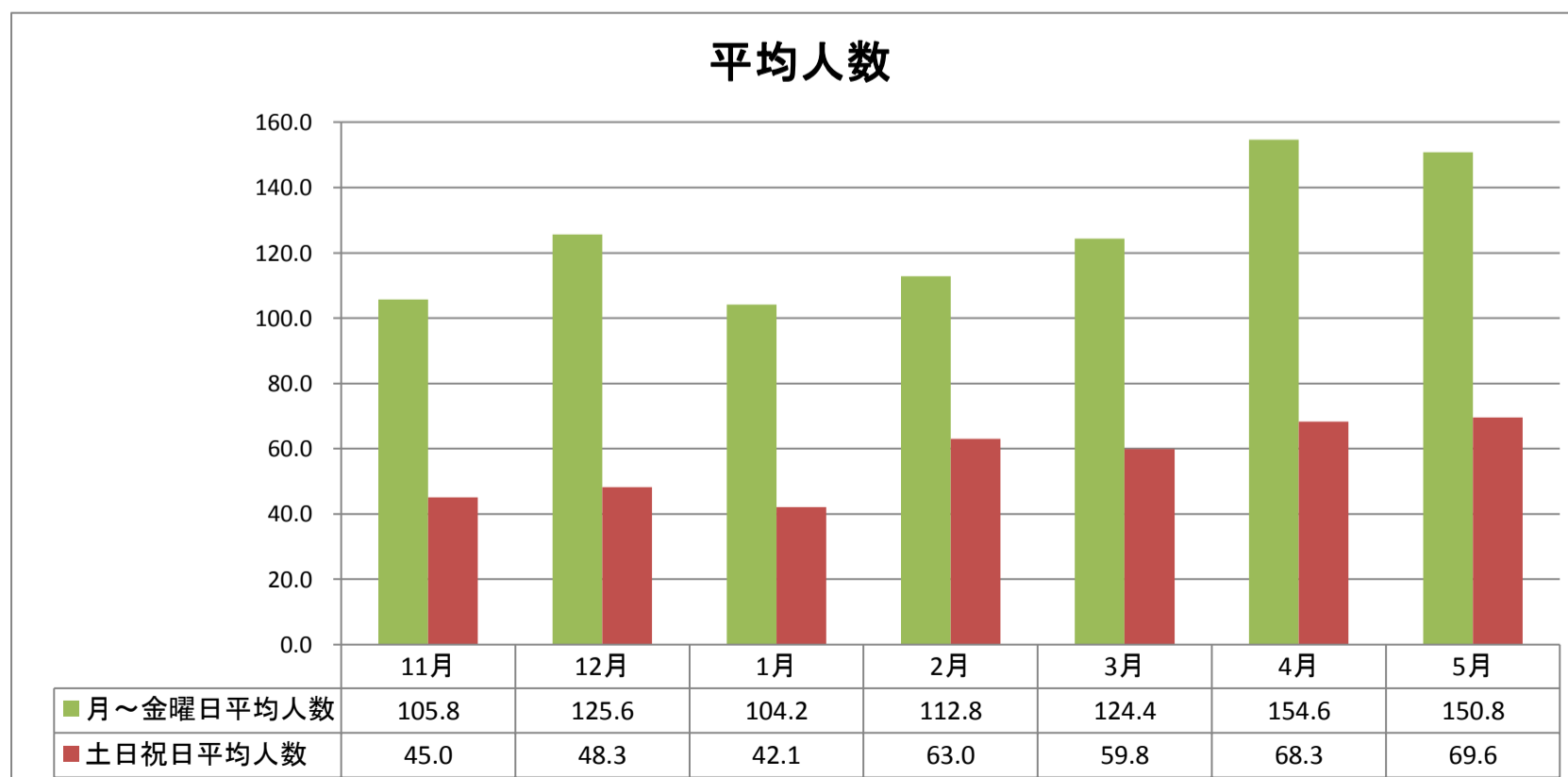
期間: ■ 乗り合わせタクシー

平成24年11月～平成25年5月

■ わっちも乗ろCar+市街地循環バス

平成23年11月～平成24年5月

※わっちも乗ろCarの11月～3月は、大矢田・藍見線と中有知線を除いた乗客数。4月・5月は全線の乗客数。



# 『のり愛くん』利用状況

平成25年5月実績

地区別利用状況

	乗車人数	割合	降車人数	割合
美濃地区および美濃インター周辺地区	2,419	62.64	2,448	63.39
洲原地区	264	6.84	227	5.88
上牧・下牧地区	814	21.08	811	21.00
大矢田・藍見地区	266	6.89	267	6.91
中有知地区	99	2.56	109	2.82
合計	3,862	100.00	3,862	100.00

平成24年12月実績

地区別利用状況

	乗車人数	割合	降車人数	割合
美濃地区および美濃インター周辺地区	1,962	66.15	2,007	67.67
洲原地区	287	9.68	269	9.07
上牧・下牧地区	717	24.17	690	23.26
合計	2,966	100.00	2,966	100.00

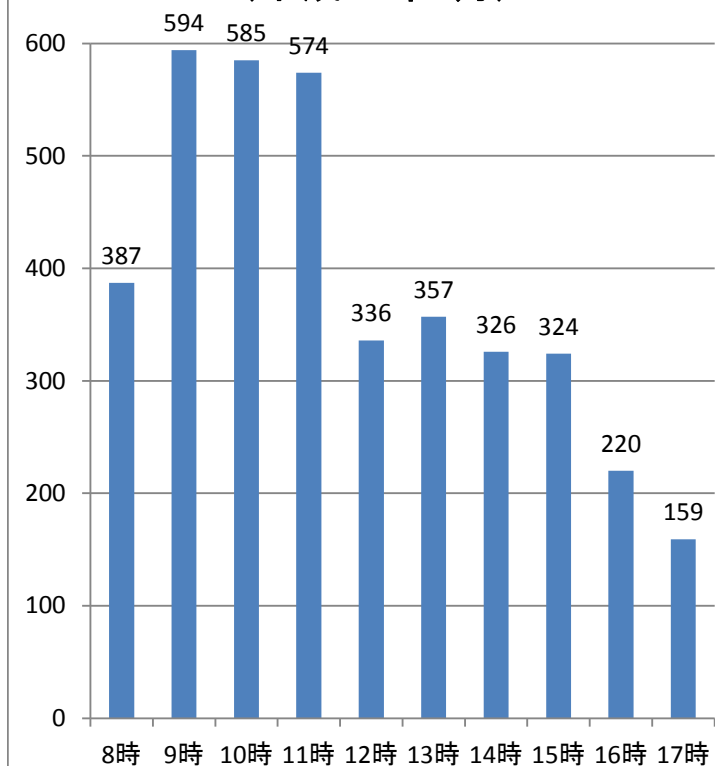
時間帯別利用状況

時間帯	乗車人数	比率
8:00~9:00	387	10.02%
9:00~10:00	594	15.38%
10:00~11:00	585	15.15%
11:00~12:00	574	14.86%
12:00~13:00	336	8.70%
13:00~14:00	357	9.24%
14:00~15:00	326	8.44%
15:00~16:00	324	8.39%
16:00~17:00	220	5.70%
17:00~18:00	159	4.12%
合計	3,862	100.00%

時間帯別利用状況

時間帯	乗車人数	比率
8:00~9:00	282	9.51%
9:00~10:00	406	13.69%
10:00~11:00	444	14.97%
11:00~12:00	399	13.45%
12:00~13:00	338	11.40%
13:00~14:00	319	10.76%
14:00~15:00	250	8.43%
15:00~16:00	212	7.15%
16:00~17:00	162	5.46%
17:00~18:00	154	5.19%
合計	2,966	100.00%

時間帯別利用状況  
(平成25年5月)



時間帯別利用状況  
(平成24年12月)

