

令和5年度

美濃市一般会計当初予算説明資料

令和5年度 一般会計当初予算比較表（歳入）

（単位：千円）

区 分 款	本年度予算額		前年度予算額		比 較		説明（主な内容の抜粋）
	A	構成比 %	B	構成比 %	(A-B) C	伸 率 C/B %	
1 市 税	2,933,232	29.3	2,873,387	29.1	59,845	2.1	市民税（個人）928,000 市民税（法人）261,100 固定資産税 1,410,140 軽自動車税 60,883 市たばこ税 117,630 都市計画税 154,722（下水道負担金等に充当）
2 地 方 譲 与 税	95,970	1.0	95,988	1.0	△ 18	0.0	地方揮発油譲与税 18,000 自動車重量譲与税 55,000 森林環境譲与税 22,970（森林整備等に充当）
3 利 子 割 交 付 金	1,700	0.0	2,000	0.0	△ 300	△ 15.0	
4 配 当 割 交 付 金	8,500	0.1	8,000	0.1	500	6.3	
5 株 式 等 譲 渡 所 得 割 交 付 金	8,000	0.1	7,000	0.1	1,000	14.3	
6 法 人 事 業 税 交 付 金	26,000	0.3	15,000	0.2	11,000	73.3	
7 地 方 消 費 税 交 付 金	460,000	4.6	460,000	4.7	0	0.0	消費税率引上げ分に係る税込分250,000千円は、社会保障財源化として社会保障施策（障がい者福祉、児童福祉、生活保護、国保、介護、医療、予防対策等。）に要する経費に充当。
8 ゴ ル フ 場 利 用 税 交 付 金	11,000	0.1	10,000	0.1	1,000	10.0	
9 環 境 性 能 割 交 付 金	5,000	0.0	5,000	0.0	0	0.0	
10 地 方 特 例 交 付 金	15,391	0.1	8,000	0.1	7,391	92.4	
11 地 方 交 付 税	2,693,000	26.9	2,580,000	26.1	113,000	4.4	
12 交 通 安 全 対 策 特 別 交 付 金	1,400	0.0	1,450	0.0	△ 50	△ 3.4	
13 分 担 金 及 び 負 担 金	28,343	0.3	50,864	0.5	△ 22,521	△ 44.3	林業費分担金 2,573 児童福祉費負担金（保育所）24,905
14 使 用 料 及 び 手 数 料	145,691	1.5	148,429	1.5	△ 2,738	△ 1.8	和紙の里会館使用料（会館入館料等）8,348 住宅使用料（市営住宅）41,461 道路橋りょう使用料18,734 戸籍手数料 7,744 清掃手数料（し尿処理・家庭ごみ処理等）49,912
15 国 庫 支 出 金	1,179,395	11.8	1,208,408	12.2	△ 29,013	△ 2.4	社会福祉費負担金（障がい者等）280,645 児童福祉費負担金（保育所・認定こども園等）353,968 児童手当負担金 178,328 民生費補助金61,624 土木費補助金 173,592
16 県 支 出 金	852,275	8.5	858,580	8.7	△ 6,305	△ 0.7	社会福祉費負担金（障がい者等）134,121 児童福祉費負担金（保育所・認定こども園等）168,184 保険基盤安定負担金（国保・後期高齢者）118,670 福祉医療費補助金 79,424 児童福祉費補助金 59,608
17 財 産 収 入	16,716	0.2	16,404	0.2	312	1.9	土地建物貸付収入 11,955 利子及び配当金（財政調整基金利子等）3,254 不動産売却収入 1,000
18 寄 附 金	1,000	0.0	1,000	0.0	0	0.0	ふるさと応援寄附金 1,000
19 繰 入 金	777,042	7.8	652,051	6.6	124,991	19.2	財政調整基金 498,000 ふるさと美濃応援団うだつ基金 7,452 公共施設整備改修等基金 82,300 社会福祉基金 80,000 美濃病院建設基金 30,000 都市計画事業基金 30,000
20 繰 越 金	250,000	2.5	250,000	2.5	0	0.0	純繰越金
21 諸 収 入	156,445	1.6	192,339	1.9	△ 35,894	△ 18.7	中小企業貸付金元利収入 16,000 給食費収入 82,044 総務費雑入 11,810 民生費雑入 13,092 消防費雑入 11,270
22 市 債	333,900	3.3	431,100	4.4	△ 97,200	△ 22.5	社会資本道路整備事業費 70,300 道路舗装改良事業費 125,100 橋梁長寿命化修繕事業費 19,100 交通安全施設整備事業費 11,400 河川改良事業費 18,000 臨時財政対策債 90,000
歳 入 合 計	10,000,000	100.0	9,875,000	100.0	125,000	1.3	

令和5年度 一般会計当初予算比較表（歳出）

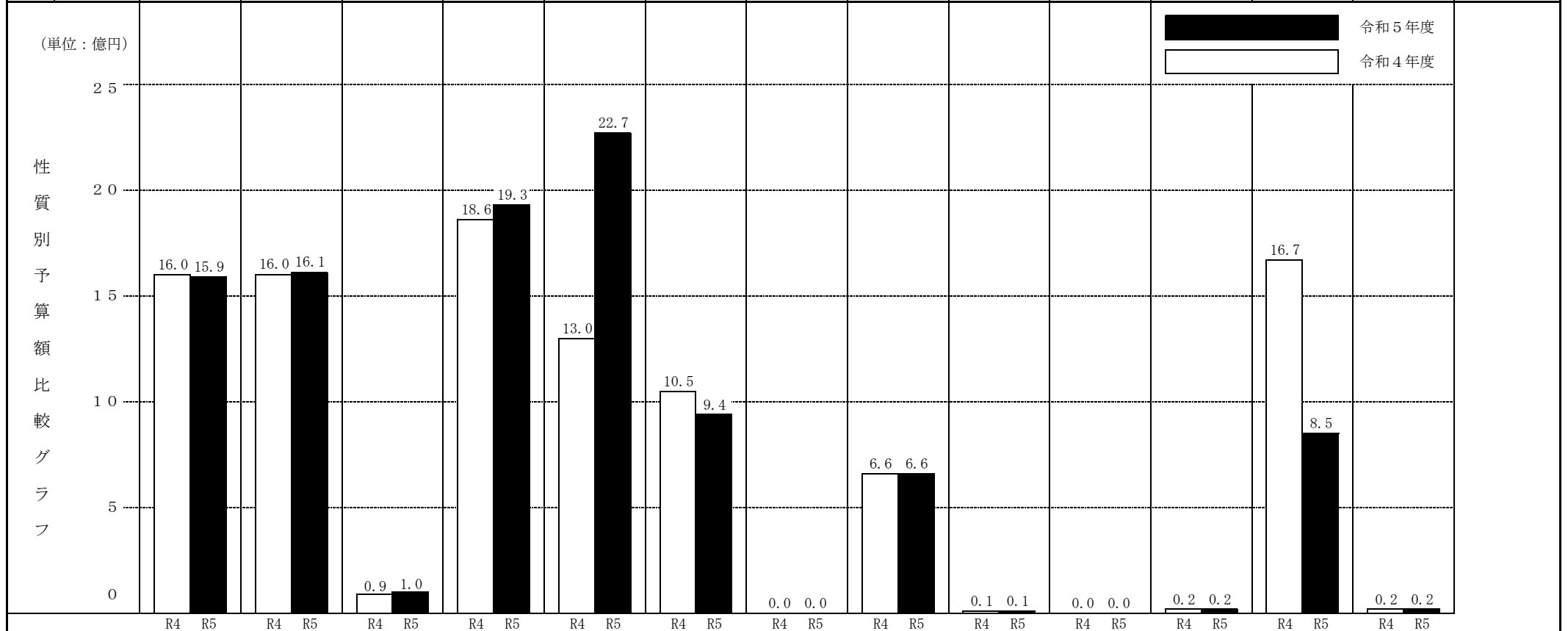
（単位：千円）

区 分 款	本年度予算額	構成比 %	前年度予算額	構成比 %	比 較		説 明（主な内容の抜粋）
	A		B		(A-B) C	伸 率 C/B %	
1 議 会 費	109,697	1.1	109,121	1.1	576	0.5	議会運営経費 86,649
2 総 務 費	1,165,252	11.6	1,114,400	11.3	50,852	4.6	長良川鉄道設備整備補助経費 61,221 自主運行バス運行事業補助経費 19,889 乗り合わせタクシー運行経費 52,321 地域おこし協力隊活動事業 25,441 地域活性化起業人活動事業 13,752 保育園留學事業 3,300 新次元の地方分散による地域活性化プロジェクト事業 4,000 市議會議員選挙経費 25,063
3 民 生 費	3,459,266	34.6	3,267,255	33.1	192,011	5.9	健康文化交流センター指定管理経費 49,500 福祉医療助成事業 196,925 障害者自立支援費 578,006 美濃会館改築整備事業 143,547 介護・後期高齢者特会繰出金 674,182 留守家庭児童教室運営経費 48,855 施設型等給付経費 657,121 3歳未満児保育支援事業 39,914 出産・子育て応援事業 15,477
4 衛 生 費	900,086	9.0	903,892	9.1	△ 3,806	△ 0.4	岐阜県医学生修学資金貸付金負担経費 1,200 予防接種事業 48,097 健康年齢向上事業 21,615 健康フェア開催経費 735 病院事業会計負担金等 215,023 上水道事業会計補助金等 42,364 中濃広域行政事務組合負担経費 220,232 衛生センター補修経費 28,050
5 労 働 費	5,700	0.1	5,700	0.1	0	0.0	雇用対策事業補助経費 1,700 岐阜県勤労者生活資金融資預託金 4,000
6 農 林 水 産 業 費	328,929	3.3	427,309	4.3	△ 98,380	△ 23.0	新規就農者経営発展支援事業 3,000 下水道事業負担金（農業集落排水事業分） 169,523 間伐実施確保対策事業補助経費 7,907 林業就業移住支援事業 600 森林経営管理事業 22,790 ライフライン保全対策事業 5,143 県単林道整備事業 3,300
7 商 工 費	353,555	3.5	368,806	3.7	△ 15,251	△ 4.1	総合フェア開催補助経費 23,658 商工会議所補助経費 6,800 民間活力創生事業 25,075 工場誘致奨励金 12,013 東京圏からの移住就業等支援事業 1,000 事業継続支援利子補給等補助経費 3,935 観光協会補助経費 24,000 花火大会補助経費 2,000 本美濃紙無形文化遺産伝承補助経費 6,000
8 土 木 費	1,535,519	15.4	1,526,328	15.5	9,191	0.6	道路維持費 62,752 道路新設改良費（社会資本道路整備事業等） 346,995 橋梁長寿命化修繕事業 84,170 交通安全施設整備事業 35,600 河川改良事業 34,500 土地区画整理事業 27,800 都市計画基礎調査策定経費 5,533 下水道事業負担金（公共下水道分） 660,769 空家等除却支援事業 8,500
9 消 防 費	449,335	4.5	443,306	4.5	6,029	1.4	中濃消防組合負担経費 335,778 消防団員報酬経費 24,353 消防団等運営補助経費（県操法大会含む） 29,251 消防操法大会関係経費 3,312 防災資機材整備事業 1,171 自主防災組織育成事業 1,000 防災フェア開催経費 1,237
10 教 育 費	1,007,287	10.1	1,026,418	10.4	△ 19,131	△ 1.9	小中学校特別支援員設置事業 25,793 小中学校少人数指導等教育推進経費 70,863 小中学校施設改修経費 11,678 小中学校教育用コンピュータ関係経費 56,641 未来学校チャレンジ事業 1,000 文化会館指定管理経費 45,094 町並み保存整備事業 16,058 学校給食費補助経費 12,500
11 災 害 復 旧 費	1,030	0.0	1,030	0.0	0	0.0	
12 公 債 費	663,844	6.6	660,935	6.7	2,909	0.4	市債償還元金 634,721 市債償還利子 26,575
13 諸 支 出 金	500	0.0	500	0.0	0	0.0	
14 予 備 費	20,000	0.2	20,000	0.2	0	0.0	
歳 出 合 計	10,000,000	100.0	9,875,000	100.0	125,000	1.3	

### 歳出予算性質別分類表

(単位：千円)

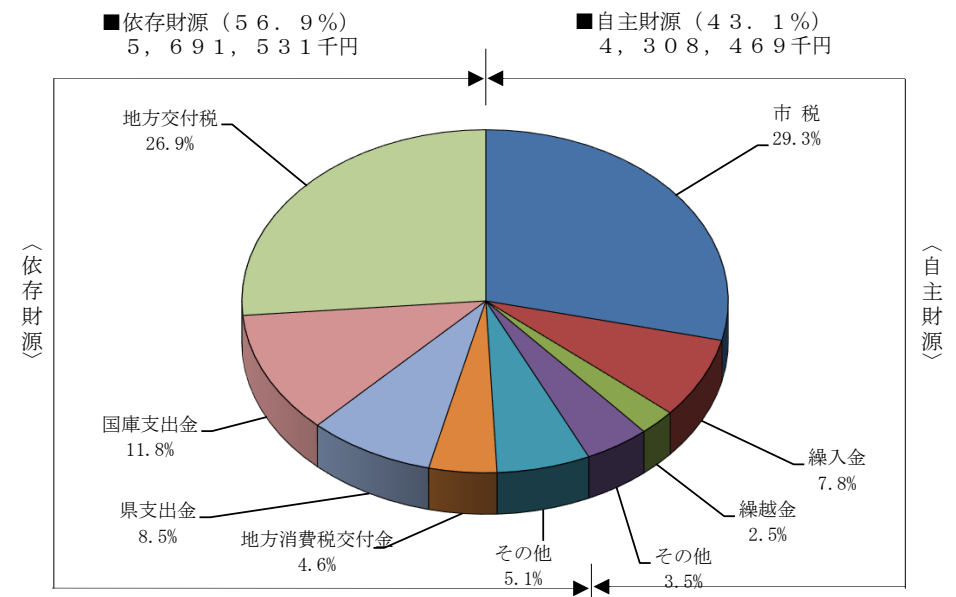
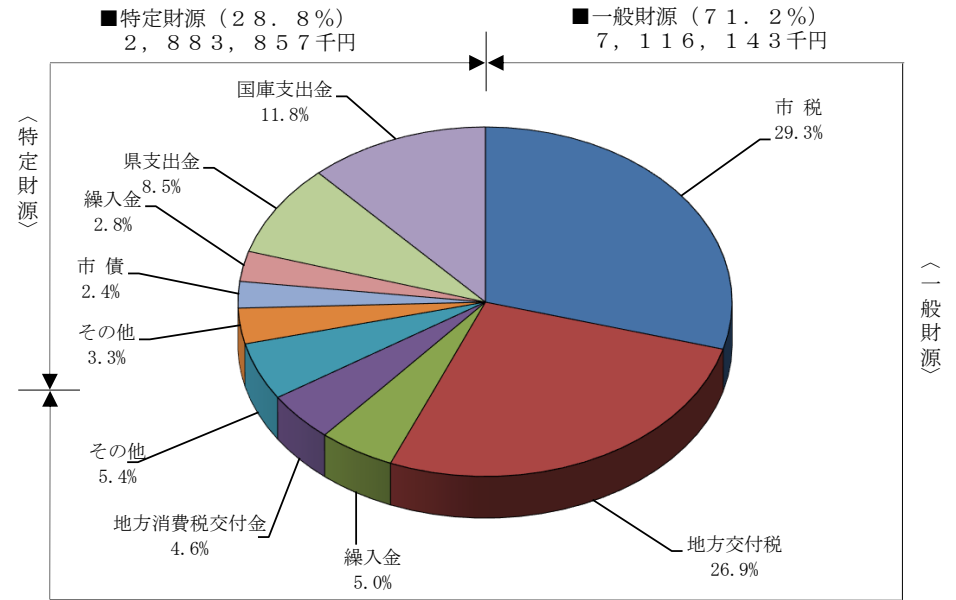
性質別		1 人件費	2 物件費	3 維持補修費	4 扶助費	5 補助費等	6 普通建設事業費	7 災害復旧事業費	8 公債費	9 積立金	10 投資及び出資金	11 貸付金	12 繰出金	○ 予備費	計
区分	年度														
予算額	R 5	1,590,653	1,610,213	95,046	1,924,993	2,271,135	942,846	1,030	663,796	4,340	0	22,500	853,448	20,000	10,000,000
	R 4	1,596,804	1,596,051	93,208	1,860,061	1,302,501	1,047,680	1,030	660,887	4,070	0	22,500	1,670,208	20,000	9,875,000
	増減額	△ 6,151	14,162	1,838	64,932	968,634	△ 104,834	0	2,909	270	0	0	△ 816,760	0	125,000
	伸率%	△ 0.4	0.9	2.0	3.5	74.4	△ 10.0	0.0	0.4	6.6	0.0	0.0	△ 48.9	0.0	1.3
構成比%	R 5	15.9	16.1	1.0	19.3	22.7	9.4	0.0	6.6	0.1	0.0	0.2	8.5	0.2	100.0
	R 4	16.2	16.2	1.0	18.8	13.2	10.6	0.0	6.7	0.0	0.0	0.2	16.9	0.2	100.0



# 財源比較表

(単位：千円・%)

年 度		令和5年度		令和4年度		伸 率	
区分	款	金 額	構成比	金 額	構成比		
一 般 財 源	① 市 税	2,933,232	29.3	2,873,387	29.1	2.1	
	2 地 方 譲 与 税	95,970	1.0	95,988	1.0	0.0	
	3 利 子 割 交 付 金	1,700	0.0	2,000	0.0	△ 15.0	
	4 配 当 割 交 付 金	8,500	0.1	8,000	0.1	6.3	
	5 株 式 等 譲 渡 所 得 割 交 付 金	8,000	0.1	7,000	0.1	14.3	
	6 法 人 事 業 税 交 付 金	26,000	0.3	15,000	0.2	73.3	
	7 地 方 消 費 税 交 付 金	460,000	4.6	460,000	4.7	0.0	
	8 ゴルフ場利用税交付金	11,000	0.1	10,000	0.1	10.0	
	9 環 境 性 能 割 交 付 金	5,000	0.0	5,000	0.0	0.0	
	10 地 方 特 例 交 付 金	15,391	0.2	8,000	0.1	92.4	
	11 地 方 交 付 税	2,693,000	26.9	2,580,000	26.1	4.4	
	12 交 通 安 全 対 策 特 別 交 付 金	1,400	0.0	1,450	0.0	△ 3.4	
	⑰ 財 産 収 入	10,173	0.1	10,103	0.1	0.7	
	⑲ 繰 入 金	498,000	5.0	365,000	3.7	36.4	
	⑳ 繰 越 金	250,000	2.5	250,000	2.5	0.0	
	㉑ 諸 収 入	8,777	0.1	8,921	0.1	△ 1.6	
	22 市 債	90,000	0.9	200,000	2.0	△ 55.0	
	計		7,116,143	71.2	6,899,849	69.9	3.1
	特 定 財 源	⑬ 分 担 金 及 び 負 担 金	28,343	0.3	50,864	0.5	△ 44.3
		⑭ 使 用 料 及 び 手 数 料	145,691	1.4	148,429	1.5	△ 1.8
		15 国 庫 支 出 金	1,179,395	11.8	1,208,408	12.2	△ 2.4
		16 県 支 出 金	852,275	8.5	858,580	8.7	△ 0.7
⑰ 財 産 収 入		6,543	0.1	6,301	0.1	3.8	
⑱ 寄 附 金		1,000	0.0	1,000	0.0	0.0	
⑲ 繰 入 金		279,042	2.8	287,051	2.9	△ 2.8	
㉑ 諸 収 入		147,668	1.5	183,418	1.9	△ 19.5	
22 市 債	243,900	2.4	231,100	2.3	5.5		
計		2,883,857	28.8	2,975,151	30.1	△ 3.1	
合 計		10,000,000	100.0	9,875,000	100.0	1.3	
自 主 財 源		4,308,469	43.1	4,184,474	42.4	3.0	
依 存 財 源		5,691,531	56.9	5,690,526	57.6	0.0	



※一般財源と特定財源は、用途が限定されるかどうかによります。款番号に○印があるものは自主財源です。  
 ※端数処理の調整により、「一般会計当初予算比較表(歳入)」の構成比と一致しない場合があります。