


令和 5 年 度

# 市 税 概 要



美 濃 市



# 目 次

## 市の財政

1	人口及び世帯数に関する調	2
2	令和5年度一般会計当初予算額に関する調	3
2 - 1	令和5年度当初予算の構成	4
3	市税の決算額に関する調	5
4	一般会計の決算額に関する調	6
5	市税調定額年度別比較表(現年課税分)	8
6	市民1人当たりの税負担の調	10
7	1世帯当たりの税負担の調	11
8	市税の当初予算額に関する調	12

## 市民税

9	個人の市・県民税額に関する調	14
10	令和5年度個人納税義務者等に関する調	16
11	所得者区分による所得割額等の調	18
11 - 1	令和5年度所得区分別構成	19
11 - 2	令和5年度所得別課税額	19
12	課税標準段階別所得割額等に関する調	20
13	特別徴収義務者等に関する調	22
14	退職所得の分離課税に係る所得割額の調	23
15	法人市民税の月別調定額に関する調(現年課税分)	24
16	法人市民税の納税義務者に関する調	26

## 固定資産税・都市計画税

17	固定資産税・都市計画税に関する調(当初)	28
18	令和5年度土地に関する調	30
19	令和5年度家屋に関する調	32
20	新增分家屋に関する調	34
21	令和5年度償却資産に関する調	35

## 諸 税

22	軽自動車税調定額等の調(当初)	37
23	市たばこ税月別調定額等の調	39
24	入湯税月別調定額等の調	41

## 徴 税

25	年度別市税収入状況調(滞納繰越分含む)	43
26	納付区分別納税通知の調(当初)	45
27	年度別滞納繰越額の収納状況調	46
28	督促状発送状況の調	47
29	不納欠損処分の調	48
30	年度別徴税费の調	49

## その他

31	令和5年度市税の税率等に関する調	51
32	各種証明及び閲覧に関する調	53

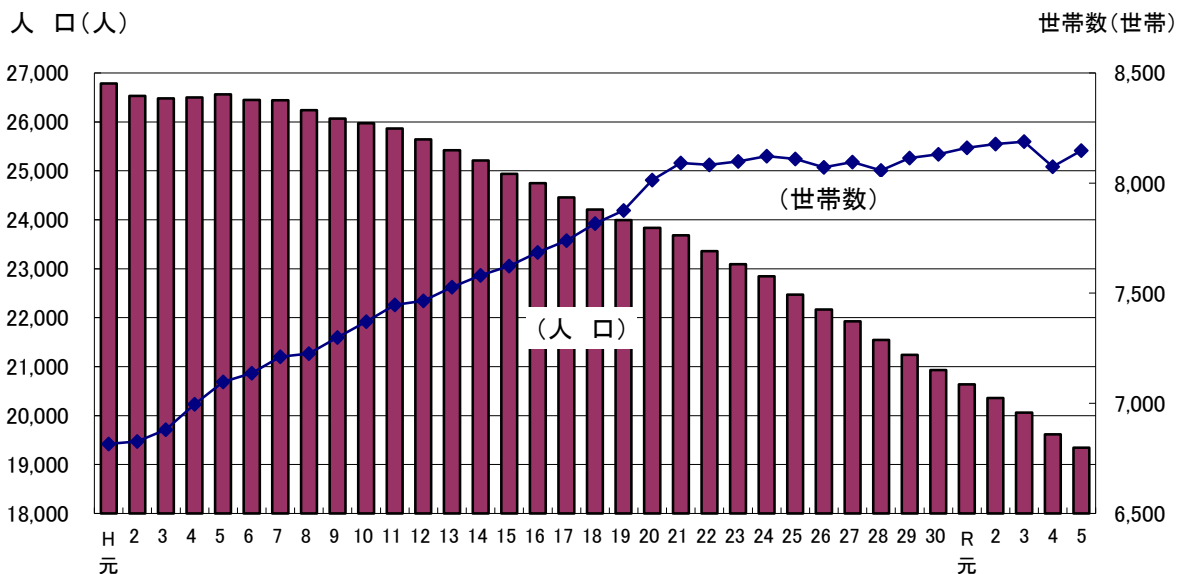
# 市の財政

# 1. 人口及び世帯数に関する調

(各年3月31日、外国人登録を含む)

年	人 口				世 帯 数		1世帯当りの人員(人)
	男 (人)	女 (人)	計 (人)	前年比 (%)	世 帯	前年比 (%)	
昭和30年	15,720	16,656	32,376	99.7	5,894	100.3	5.5
昭和40年	13,902	14,794	28,696	88.6	5,980	101.5	4.8
昭和50年	13,400	13,907	27,307	95.2	6,501	108.7	4.2
昭和60年	13,354	13,906	27,260	99.8	6,805	104.7	4.0
平成元年	13,110	13,676	26,786	100.0	6,816	100.5	3.9
平成2年	12,966	13,566	26,532	99.1	6,827	100.2	3.9
平成3年	12,926	13,553	26,479	99.8	6,880	100.8	3.8
平成4年	12,914	13,583	26,497	100.1	6,996	101.7	3.8
平成5年	12,919	13,643	26,562	100.2	7,098	101.5	3.7
平成6年	12,884	13,567	26,451	99.6	7,137	100.5	3.7
平成7年	12,875	13,565	26,440	100.0	7,212	101.1	3.7
平成8年	12,771	13,468	26,239	99.2	7,226	100.2	3.6
平成9年	12,700	13,371	26,071	99.4	7,299	101.0	3.6
平成10年	12,624	13,349	25,973	99.6	7,371	101.0	3.5
平成11年	12,585	13,280	25,865	99.6	7,447	101.0	3.5
平成12年	12,454	13,186	25,640	99.1	7,466	100.3	3.4
平成13年	12,333	13,086	25,419	99.1	7,528	100.8	3.4
平成14年	12,237	12,974	25,211	99.2	7,581	100.7	3.3
平成15年	12,084	12,857	24,941	98.9	7,623	100.6	3.3
平成16年	11,977	12,772	24,749	99.2	7,686	100.8	3.2
平成17年	11,811	12,645	24,456	98.8	7,739	100.7	3.2
平成18年	11,707	12,501	24,208	99.0	7,816	101.0	3.1
平成19年	11,585	12,409	23,994	99.1	7,876	100.8	3.0
平成20年	11,504	12,329	23,833	99.3	8,014	101.8	3.0
平成21年	11,446	12,237	23,683	99.4	8,092	101.0	2.9
平成22年	11,273	12,084	23,357	98.6	8,083	99.9	2.9
平成23年	11,108	11,984	23,092	98.9	8,098	100.2	2.9
平成24年	10,973	11,873	22,846	98.9	8,123	100.3	2.8
平成25年	10,830	11,643	22,473	98.4	8,110	99.8	2.8
平成26年	10,688	11,479	22,167	98.6	8,071	99.5	2.7
平成27年	10,564	11,364	21,928	98.9	8,095	100.3	2.7
平成28年	10,367	11,181	21,548	98.3	8,058	99.5	2.7
平成29年	10,232	11,010	21,242	98.6	8,114	100.7	2.6
平成30年	10,101	10,831	20,932	98.5	8,131	100.2	2.6
令和元年	9,954	10,687	20,641	98.6	8,160	100.4	2.5
令和2年	9,804	10,553	20,357	98.6	8,177	100.2	2.5
令和3年	9,673	10,386	20,059	98.5	8,188	100.1	2.4
令和4年	9,485	10,133	19,618	97.8	8,075	98.6	2.4
令和5年	9,349	9,995	19,344	98.6	8,147	100.9	2.4

注) 前年比について、昭和40年～昭和60年は、前10年比

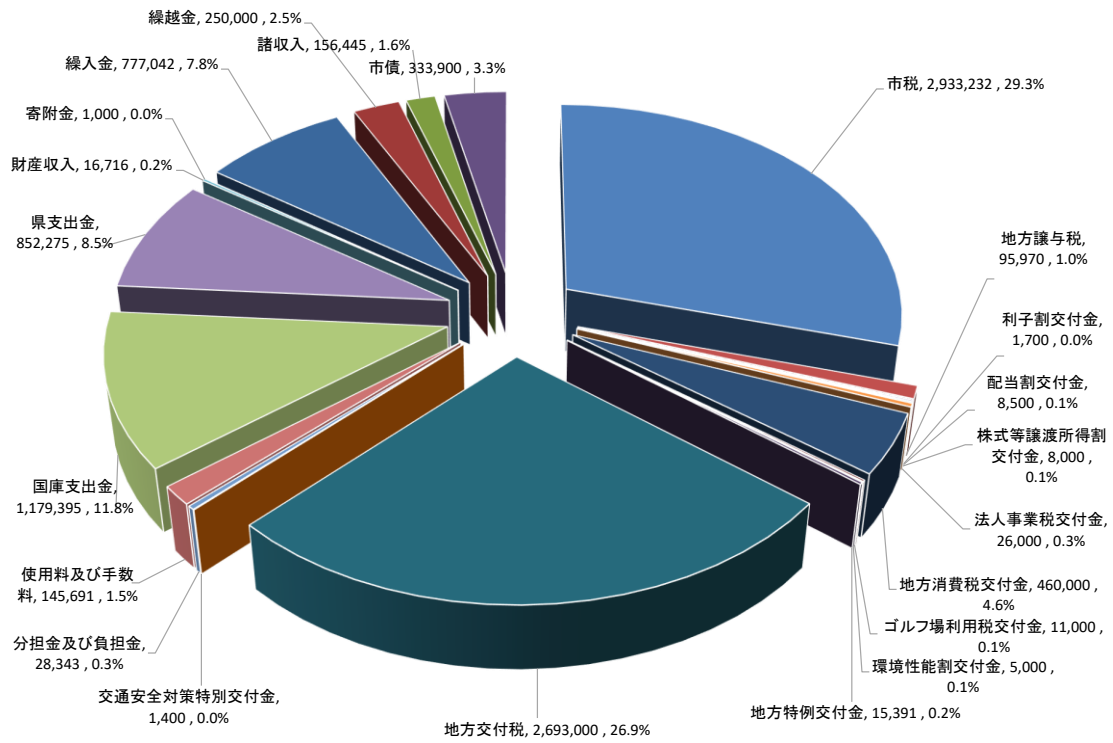


## 2. 令和5年度一般会計当初予算額に関する調

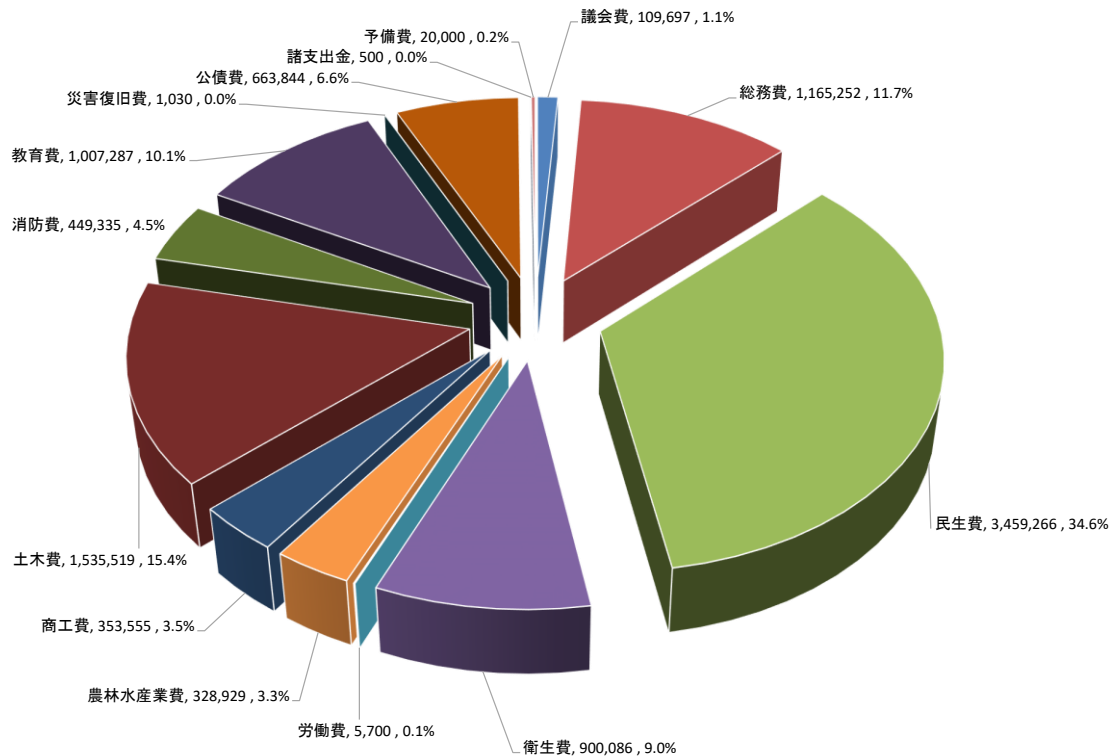
歳 入		前年比	歳 出		前年比
(千円)		(%)	(千円)		(%)
1 市 税	2,933,232	102.1	1 議 会 費	109,697	100.5
2 地 方 譲 与 税	95,970	100.0	2 総 務 費	1,165,252	104.6
3 利 子 割 交 付 金	1,700	85.0	3 民 生 費	3,459,266	105.9
4 配 当 割 交 付 金	8,500	106.3	4 衛 生 費	900,086	99.6
5 株 式 等 譲 渡 所 得 割 交 付 金	8,000	114.3	5 労 働 費	5,700	100.0
6 法 人 事 業 税 交 付 金	26,000	173.3	6 農 林 水 産 業 費	328,929	77.0
7 地 方 消 費 税 交 付 金	460,000	100.0	7 商 工 費	353,555	95.9
8 ゴ ル フ 場 利 用 税 交 付 金	11,000	110.0	8 土 木 費	1,535,519	100.6
9 環 境 性 能 割 交 付 金	5,000	100.0	9 消 防 費	449,335	101.4
10 地 方 特 例 交 付 金	15,391	192.4	10 教 育 費	1,007,287	98.1
11 地 方 交 付 税	2,693,000	104.4	11 災 害 復 旧 費	1,030	100.0
12 交 通 安 全 対 策 特 別 交 付 金	1,400	96.6	12 公 債 費	663,844	100.4
13 分 担 金 及 び 負 担 金	28,343	55.7	13 諸 支 出 金	500	100.0
14 使 用 料 及 び 手 数 料	145,691	98.2	14 予 備 費	20,000	100.0
15 国 庫 支 出 金	1,179,395	97.6			
16 県 支 出 金	852,275	99.3			
17 財 産 収 入	16,716	101.9			
18 寄 附 金	1,000	100.0			
19 繰 入 金	777,042	119.2			
20 繰 越 金	250,000	100.0			
21 諸 収 入	156,445	81.3			
22 市 債	333,900	77.5			
歳 入 合 計	10,000,000	101.3	歳 出 合 計	10,000,000	101.3

## 2-1 令和5年度当初予算の構成

### 歳入予算 10,000,000千円



### 歳出予算 10,000,000千円





### 3. 市税の決算額に関する調

区 分	令和元年度			令和2年度			令和3年度			令和4年度		
	調定額 (千円)	収入額 (千円)	収納率 (%)	調定額 (千円)	収入額 (千円)	収納率 (%)	調定額 (千円)	収入額 (千円)	収納率 (%)	調定額 (千円)	収入額 (千円)	収納率 (%)
市 民 税	1,361,618	1,337,896	98.3	1,189,539	1,164,380	97.9	1,176,159	1,150,395	97.8	1,304,939	1,273,529	97.6
個 人 分	1,008,359	985,662	97.7	1,002,327	981,992	98.0	963,007	940,091	97.6	1,003,301	974,821	97.2
現年課税分	984,285	976,171	99.2	982,146	975,933	99.4	943,582	933,459	98.9	981,377	969,920	98.8
滞納繰越分	24,074	9,491	39.4	20,181	6,059	30.0	19,425	6,632	34.1	21,924	4,901	22.4
法 人 分	353,259	352,234	99.7	187,212	182,388	97.4	213,152	210,304	98.7	301,638	298,708	99.0
現年課税分	351,833	351,388	99.9	186,411	182,295	97.8	208,613	206,658	99.1	298,839	298,450	99.9
滞納繰越分	1,426	846	59.3	801	93	11.6	4,539	3,646	80.3	2,799	258	9.2
固 定 資 産 税	1,546,788	1,459,548	94.4	1,554,785	1,468,465	94.4	1,451,325	1,367,449	94.2	1,535,154	1,457,596	94.9
純固定資産税	1,545,980	1,458,740	94.4	1,553,990	1,467,670	94.4	1,450,549	1,366,673	94.2	1,534,393	1,456,835	94.9
現年課税分	1,454,427	1,439,620	99.0	1,469,286	1,454,817	99.0	1,369,825	1,353,983	98.8	1,460,297	1,444,350	98.9
滞納繰越分	91,553	19,120	20.9	84,704	12,853	15.2	80,724	12,690	15.7	74,096	12,485	16.8
交 付 金	808	808	100.0	795	795	100.0	776	776	100.0	761	761	100.0
軽自動車税	65,642	63,188	96.3	67,729	65,256	96.3	70,150	67,735	96.6	72,754	70,317	96.7
環境性能割	494	494	100.0	1,972	1,972	100.0	2,810	2,810	100.0	4,047	4,047	100.0
種 別 割	65,148	62,694	96.2	65,757	63,284	96.2	67,340	64,925	96.4	68,707	66,270	96.5
現年課税分	62,136	61,615	99.2	63,439	62,772	98.9	64,946	64,291	99.0	66,422	65,663	98.9
滞納繰越分	3,012	1,079	35.8	2,318	512	22.1	2,394	634	26.5	2,285	607	26.6
市たばこ税	122,290	122,290	100.0	117,915	117,915	100.0	124,514	124,514	100.0	131,369	131,369	100.0
入湯税	0	0	0.0	0	0	0.0	0	0	0.0	0	0	0.0
都市計画税	170,514	160,333	94.0	170,237	160,044	94.0	160,100	150,562	94.0	165,747	157,041	94.7
現年課税分	159,698	158,072	99.0	160,075	158,498	99.0	150,849	149,106	98.8	157,341	155,623	98.9
滞納繰越分	10,816	2,261	20.9	10,162	1,546	15.2	9,251	1,456	15.7	8,406	1,418	16.9
合 計	3,266,852	3,143,255	96.2	3,100,205	2,976,060	96.0	2,982,248	2,860,655	95.9	3,209,963	3,089,852	96.3
現年課税分計	3,135,971	3,110,458	99.2	2,982,039	2,954,997	99.1	2,865,915	2,835,597	98.9	3,100,453	3,070,183	99.0
滞納繰越分計	130,881	32,797	25.1	118,166	21,063	17.8	116,333	25,058	21.5	109,510	19,669	18.0

#### 4. 一般会計の決算額に関する調

区 分	平成 26 年度		平成 27年度		平成 28年度		平成 29年度	
	決算額 (千円)	構成比 (%)	決算額 (千円)	構成比 (%)	決算額 (千円)	構成比 (%)	決算額 (千円)	構成比 (%)
歳 入 合 計	9,436,482	100.0	9,451,000	100.2	9,661,288	99.9	10,056,075	100.1
1 市 税	2,974,984	31.5	2,940,823	31.1	2,980,282	30.8	3,026,208	30.1
普通税	2,810,412	29.8	2,781,729	29.4	2,818,781	29.2	2,863,387	28.5
目的税	164,572	1.7	159,094	1.7	161,501	1.7	162,821	1.6
2 地 方 譲 与 税	82,961	0.9	86,698	0.9	85,775	0.9	85,373	0.8
3 利 子 割 交 付 金	5,796	0.1	5,567	0.1	3,623	0.0	6,490	0.1
4 配 当 割 交 付 金	17,562	0.2	16,035	0.2	9,246	0.1	12,740	0.1
5 株 式 等 譲 渡 所 得 割 交 付 金	8,515	0.1	15,783	0.2	4,679	0.0	14,872	0.1
6 法 人 事 業 税 交 付 金	-	-	-	-	-	-	-	-
7 地 方 消 費 税 交 付 金	258,666	2.7	424,829	4.5	376,780	3.9	382,712	3.8
8 ゴ ル フ 場 利 用 税 交 付 金	18,637	0.2	17,390	0.2	18,111	0.2	16,539	0.2
9 自 動 車 取 得 税 交 付 金	9,746	0.1	19,033	0.2	19,660	0.2	26,275	0.3
10 環 境 性 能 割 交 付 金	-	-	-	-	-	-	-	-
11 地 方 特 例 交 付 金	10,172	0.1	10,059	0.1	9,887	0.1	9,591	0.1
12 地 方 交 付 税	2,887,560	30.6	2,924,204	30.9	2,822,810	29.2	2,700,455	26.9
13 交 通 安 全 対 策 特 別 交 付 金	2,393	0.0	2,562	0.0	2,222	0.0	1,723	0.0
14 分 担 金 及 び 負 担 金	114,128	1.2	118,705	1.3	86,730	0.9	71,611	0.7
15 使 用 料 及 び 手 数 料	168,848	1.8	186,641	2.0	178,341	1.8	174,484	1.7
16 国 庫 支 出 金	877,861	9.3	910,031	9.6	998,923	10.3	1,071,573	10.7
17 県 支 出 金	564,514	6.0	546,144	5.8	591,937	6.1	593,371	5.9
18 財 産 収 入	49,377	0.5	61,452	0.7	115,210	1.2	127,760	1.3
19 寄 附 金	44,016	0.5	31,435	0.3	12,114	0.1	10,561	0.1
20 繰 入 金	81,990	0.9	72,173	0.8	171,128	1.8	361,123	3.6
21 繰 越 金	475,301	5.0	385,448	4.1	536,470	5.6	484,093	4.8
22 諸 収 入	222,614	2.4	214,281	2.3	195,102	2.0	289,690	2.9
23 市 債	560,841	5.9	461,707	4.9	442,258	4.6	588,831	5.9
歳 出 合 計	9,051,034	99.9	8,914,530	99.7	9,177,195	100.0	9,594,408	100.0
1 議 会 費	123,605	1.4	134,699	1.5	124,647	1.4	125,956	1.3
2 総 務 費	1,370,638	15.1	1,339,090	15.0	1,365,617	14.9	1,528,047	15.9
3 民 生 費	2,627,709	29.0	2,578,422	28.9	2,697,688	29.4	2,707,043	28.2
4 衛 生 費	860,121	9.5	805,540	9.0	829,047	9.0	832,862	8.7
5 労 働 費	4,400	0.0	4,400	0.0	5,500	0.1	5,500	0.1
6 農 林 水 産 業 費	288,854	3.2	287,247	3.2	302,592	3.3	311,820	3.3
7 商 工 費	269,780	3.0	368,010	4.1	315,030	3.4	280,068	2.9
8 土 木 費	1,235,098	13.6	1,047,436	11.7	1,408,385	15.3	1,563,593	16.3
9 消 防 費	400,820	4.4	402,448	4.5	429,791	4.7	426,202	4.4
10 教 育 費	977,262	10.8	913,653	10.2	911,430	9.9	1,115,674	11.6
11 災 害 復 旧 費	8,316	0.1	0	0.0	6,135	0.1	49,430	0.5
12 公 債 費	828,826	9.2	733,277	8.2	680,144	7.4	648,213	6.8
13 諸 支 出 金	55,605	0.6	300,308	3.4	101,189	1.1	0	0.0
14 予 備 費	0	0.0	0	0.0	0	0.0	0	0.0

平成 30年度		令和 元 年度		令和 2 年度		令和 3 年度		令和 4 年度	
決算額 (千円)	構成比 (%)	決算額 (千円)	構成比 (%)	決算額 (千円)	構成比 (%)	決算額 (千円)	構成比 (%)	決算額 (千円)	構成比 (%)
9,828,409	100.2	10,440,534	100.0	13,739,893	99.9	11,614,464	100.0	11,435,478	99.9
3,030,889	30.8	3,143,255	30.1	2,976,060	21.7	2,860,655	24.6	3,089,852	27.0
2,870,231	29.2	2,982,922	28.6	2,816,016	20.5	2,710,094	23.3	2,932,811	25.6
160,658	1.6	160,333	1.5	160,044	1.2	150,561	1.3	157,041	1.4
86,122	0.9	93,778	0.9	102,186	0.7	103,349	0.9	110,084	1.0
6,578	0.1	2,957	0.0	2,836	0.0	1,866	0.0	978	0.0
10,164	0.1	11,792	0.1	10,680	0.1	15,586	0.1	14,387	0.1
8,670	0.1	6,292	0.1	12,449	0.1	17,595	0.2	10,600	0.1
-	-	-	-	17,149	0.1	42,383	0.4	50,318	0.4
408,664	4.2	389,824	3.7	471,843	3.4	507,249	4.4	511,410	4.5
16,159	0.2	13,808	0.1	12,642	0.1	14,929	0.1	15,656	0.1
27,750	0.3	14,456	0.1	-	-	-	-	-	-
-	-	4,286	0.0	7,734	0.1	8,870	0.1	10,058	0.1
11,383	0.1	31,356	0.3	18,710	0.1	98,271	0.8	24,386	0.2
2,745,540	27.9	2,726,315	26.1	2,693,425	19.6	3,120,230	26.9	3,057,947	26.7
1,519	0.0	1,588	0.0	1,695	0.0	1,469	0.0	1,391	0.0
70,960	0.7	47,240	0.5	41,087	0.3	47,659	0.4	31,084	0.3
173,217	1.8	174,399	1.7	157,235	1.1	157,507	1.4	163,728	1.4
1,044,435	10.6	1,124,951	10.8	3,779,199	27.5	1,974,566	17.0	1,762,373	15.4
598,156	6.1	629,026	6.0	648,405	4.7	643,858	5.5	723,686	6.3
34,717	0.4	47,264	0.5	47,386	0.3	27,738	0.2	57,809	0.5
16,604	0.2	32,399	0.3	32,340	0.2	39,120	0.3	53,063	0.5
172,857	1.8	381,113	3.7	1,137,781	8.3	285,416	2.5	122,689	1.1
461,667	4.7	465,971	4.5	475,280	3.5	842,882	7.3	799,266	7.0
297,237	3.0	260,285	2.5	199,950	1.5	237,602	2.0	184,587	1.6
605,121	6.2	838,179	8.0	893,821	6.5	565,664	4.9	640,126	5.6
9,362,438	100.1	9,965,254	100.1	12,897,011	100.1	10,615,198	100.2	10,900,075	100.1
126,775	1.4	130,284	1.3	124,809	1.0	114,539	1.1	105,227	1.0
1,118,000	11.9	1,458,572	14.6	3,166,326	24.6	1,523,516	14.4	1,285,436	11.8
2,670,326	28.5	2,718,209	27.3	2,784,816	21.6	3,276,755	30.9	3,219,133	29.5
767,326	8.2	726,067	7.3	785,685	6.1	983,853	9.3	946,167	8.7
5,500	0.1	5,960	0.1	26,478	0.2	5,700	0.1	5,700	0.1
344,582	3.7	334,819	3.4	374,605	2.9	372,868	3.5	410,223	3.8
290,254	3.1	317,229	3.2	408,177	3.2	342,742	3.2	525,674	4.8
1,637,998	17.5	2,211,369	22.2	2,826,639	21.9	1,556,782	14.7	1,588,986	14.6
417,598	4.5	443,285	4.4	474,070	3.7	459,032	4.3	429,738	3.9
1,223,161	13.1	992,156	10.0	1,256,715	9.7	1,322,291	12.5	1,731,635	15.9
132,370	1.4	19,895	0.2	7,472	0.1	380	0.0	1,012	0.0
628,548	6.7	607,409	6.1	661,219	5.1	656,740	6.2	651,144	6.0
0	0.0	0	0.0	0	0.0	0	0.0	0	0.0
0	0.0	0	0.0	0	0.0	0	0.0	0	0.0

## 5. 市税調定額年度別比較表(現年課税分)

年 度	市 民 税				固定資産税		軽自動車税		市たばこ税	
	個 人 調 定 額 (千円)	前年 対比 (%)	法 人 調 定 額 (千円)	前年 対比 (%)	交付金含 調 定 額 (千円)	前年 対比 (%)	調 定 額 (千円)	前年 対比 (%)	調 定 額 (千円)	前年 対比 (%)
平成 25 年度	960,443	100.6	227,623	65.9	1,432,049	98.5	46,700	101.5	130,847	112.0
平成 26 年度	940,675	97.9	278,561	122.4	1,422,111	99.3	47,692	102.1	118,206	90.3
平成 27 年度	947,323	100.7	282,431	101.4	1,378,490	96.9	48,427	101.5	123,100	104.1
平成 28 年度	967,229	102.1	219,389	77.7	1,445,953	104.9	57,311	118.3	121,653	98.8
平成 29 年度	1,001,682	103.6	219,178	99.9	1,466,615	101.4	59,347	103.6	115,196	94.7
平成 30 年度	990,303	98.9	248,659	113.5	1,433,276	97.7	60,685	102.3	114,880	99.7
令和 元 年度	984,285	99.4	351,833	141.5	1,455,235	101.5	62,630	103.2	122,290	106.5
令和 2 年度	982,146	99.8	186,411	53.0	1,470,081	101.0	65,411	104.4	117,915	96.4
令和 3 年度	943,582	96.1	208,613	111.9	1,370,601	93.2	67,756	103.6	124,514	105.6
令和 4 年度	981,377	104.0	298,839	143.3	1,461,058	106.6	70,469	104.0	131,369	105.5

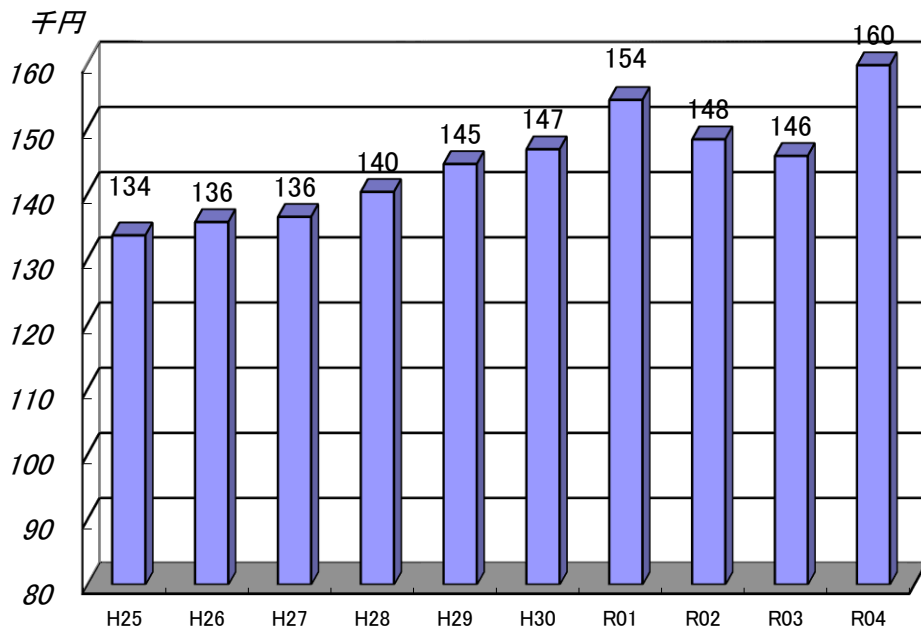
(固定資産税額は国有資産等所在市町村交付金を含む)

年度	入 湯 税		都市計画税		市 税 合 計	
	調 定 額 (千円)	前年 対比 (%)	調 定 額 (千円)	前年 対比 (%)	調 定 額 (千円)	前年 対比 (%)
平成 25 年度	0	皆減	165,716	99.5	2,963,378	96.0
平成 26 年度	0	0.0	165,043	99.6	2,972,288	100.3
平成 27 年度	0	0.0	159,533	96.7	2,939,304	98.9
平成 28 年度	0	0.0	160,693	100.7	2,972,228	101.1
平成 29 年度	0	0.0	163,091	101.5	3,025,109	101.8
平成 30 年度	0	0.0	159,062	97.5	3,006,865	99.4
令和 元 年度	0	0.0	159,698	100.4	3,135,971	104.3
令和 2 年度	0	0.0	160,075	100.2	2,982,039	95.1
令和 3 年度	0	0.0	150,849	94.2	2,865,915	96.1
令和 4 年度	0	0.0	157,341	104.3	3,100,453	108.2

## 6. 市民1人当たりの税負担の調

区 分	平成 25年度	平成 26年度	平成 27年度	平成 28年度	平成 29年度	平成 30年度	令和 元年度	令和 2年度	令和 3年度	令和 4年度
個人市民税 (円)	43,257	43,293	44,289	45,675	48,158	48,421	48,419	48,955	47,920	50,394
法人市民税 (円)	10,273	12,698	13,085	10,341	10,463	12,062	17,303	9,093	10,720	15,442
固定資産税 (円)	64,624	64,625	63,758	68,279	69,852	70,035	71,698	73,207	69,704	75,351
軽自動車税 (円)	2,098	2,159	2,249	2,677	2,818	2,972	3,104	3,253	3,453	3,635
市たばこ税 (円)	5,903	5,391	5,713	5,727	5,503	5,566	6,007	5,878	6,347	6,791
都市計画税 (円)	7,483	7,505	7,383	7,603	7,779	7,783	7,876	7,979	7,675	8,118
合 計 (円)	133,638	135,671	136,477	140,302	144,573	146,839	154,407	148,365	145,819	159,731

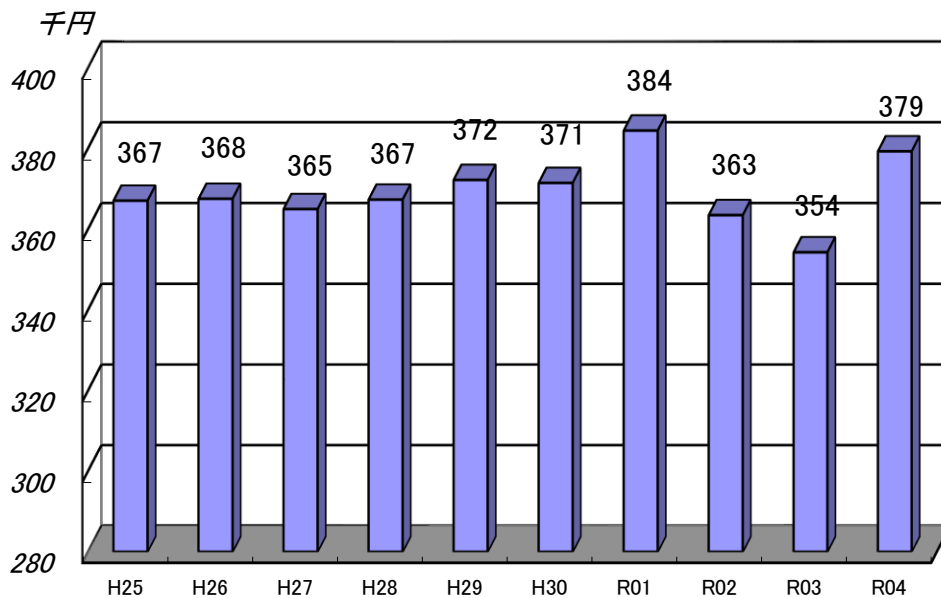
※市税収入済額(現年・滞納分)を当該年度末の人口で除した。



## 7. 1世帯当たりの税負担の調

区 分	平成 25年度	平成 26年度	平成 27年度	平成 28年度	平成 29年度	平成 30年度	令和 元年度	令和 2年度	令和 3年度	令和 4年度
個人市民税 (円)	118,806	117,274	118,435	119,574	123,976	122,481	120,541	119,931	116,420	119,654
法人市民税 (円)	28,215	34,396	34,991	27,072	26,935	30,512	43,076	22,275	26,044	36,665
固定資産税 (円)	177,489	175,059	170,496	178,750	179,823	177,155	178,494	179,344	169,344	178,912
軽自動車税 (円)	5,761	5,848	6,015	7,008	7,255	7,517	7,727	7,970	8,388	8,631
市たばこ税 (円)	16,212	14,602	15,277	14,993	14,167	14,078	14,955	14,401	15,420	16,125
都市計画税 (円)	20,553	20,330	19,744	19,904	20,025	19,689	19,608	19,546	18,645	19,276
合 計 (円)	367,036	367,509	364,957	367,301	372,181	371,432	384,402	363,466	354,261	379,263

※市税収入済額(現年・滞納分)を当該年度末の世帯数で除した。



## 8. 市税の当初予算額に関する調

区 分	令和5年度 (千円)	構 成 比 (%)	前年度予算との比較	
			増 減 (千円)	率 (%)
市 民 税	1,189,100	40.5	32,000	102.8
個 人 分	928,000	31.6	17,000	101.9
法 人 分	261,100	8.9	15,000	106.1
固 定 資 産 税	1,410,897	48.1	9,254	100.7
純 固 定 資 産 税	1,410,140	48.1	9,258	100.7
交 付 金	757	0.0	△ 4	99.5
軽 自 動 車 税	60,883	2.1	3,007	105.2
環 境 性 能 割	2,509	0.1	823	148.8
種 別 割	58,374	2.0	2,184	103.9
市 た ば こ 税	117,630	4.0	14,630	114.2
都 市 計 画 税	154,722	5.3	954	100.6
合 計	2,933,232	100.0	59,845	102.1



# 市 民 稅

## 9. 個人の市・県民税額に関する調

区分	年 度	納 税 者 義 務 者 (人)	前 年 比 (%)	市 民 税				
				所得割額 (千円)	均等割額 (千円)	計 (千円)	前年比 (%)	構成比 (%)
普 通 徴 収	平成 25 年度	4,342	95.7	257,507	12,009	269,516	98.4	60.0
	平成 26 年度	3,917	90.2	259,601	13,406	273,007	101.3	59.9
	平成 27 年度	3,291	84.0	216,233	11,280	227,513	83.3	59.9
	平成 28 年度	3,252	98.8	209,718	11,017	220,735	97.0	59.9
	平成 29 年度	3,079	94.7	233,207	10,423	243,630	110.4	59.9
	平成 30 年度	2,998	97.4	209,197	10,189	219,386	90.0	59.9
	令和 元 年度	2,805	93.6	207,129	9,594	216,723	98.8	59.9
	令和 2 年度	2,754	98.2	199,344	9,404	208,748	96.3	59.9
	令和 3 年度	2,640	95.9	195,721	8,922	204,643	98.0	59.9
	令和 4 年度	2,612	98.9	224,069	8,764	232,833	113.8	59.9
特 別 徴 収	平成 25 年度	7,101	101.3	651,556	20,535	672,091	98.9	60.0
	平成 26 年度	6,996	98.5	636,120	24,294	660,414	98.3	59.9
	平成 27 年度	7,602	108.7	698,093	26,338	724,431	109.7	59.9
	平成 28 年度	7,641	100.5	714,299	26,547	740,846	102.3	59.9
	平成 29 年度	7,769	101.7	720,202	27,017	747,219	100.9	59.9
	平成 30 年度	7,754	99.8	724,012	26,971	750,983	100.5	59.9
	令和 元 年度	7,900	101.9	735,416	27,503	762,919	101.6	59.9
	令和 2 年度	7,960	100.8	738,295	27,671	765,966	100.4	59.9
	令和 3 年度	7,926	99.6	694,469	27,601	722,070	94.3	59.9
	令和 4 年度	7,944	100.2	716,811	27,643	744,454	103.1	59.9
合 計	平成 25 年度	11,443	99.1	909,063	32,544	941,607	98.8	60.0
	平成 26 年度	10,913	95.4	895,721	37,700	933,421	99.1	59.9
	平成 27 年度	10,893	99.8	914,326	37,618	951,944	102.0	59.9
	平成 28 年度	10,893	100.0	924,017	37,564	961,581	101.0	59.9
	平成 29 年度	10,848	99.6	953,409	37,440	990,849	103.0	59.9
	平成 30 年度	10,752	99.1	933,209	37,160	970,369	97.9	59.9
	令和 元 年度	10,705	99.6	942,545	37,097	979,642	101.0	59.9
	令和 2 年度	10,714	100.1	937,639	37,075	974,714	99.5	59.9
	令和 3 年度	10,566	98.6	890,190	36,523	926,713	95.1	59.9
	令和 4 年度	10,556	99.9	940,880	36,407	977,287	105.5	59.9

(資料:個人の県民税に係る徴収金の清算に関する報告書(課税額は、当該年度課税分とし退職所得の分離課税を除く。))

県 民 税					合 計				
所得割額 (千円)	均等割額 (千円)	計 (千円)	前年比 (%)	構成比 (%)	所得割額 (千円)	均等割額 (千円)	計 (千円)	前年比 (%)	構成比 (%)
171,627	8,002	179,629	98.5	40.0	429,134	20,011	449,145	98.4	100.0
173,011	9,570	182,581	101.6	40.1	432,612	22,976	455,588	101.4	100.0
144,126	8,057	152,183	83.4	40.1	360,359	19,337	379,696	83.3	100.0
139,785	7,868	147,653	97.0	40.1	349,503	18,885	368,388	97.0	100.0
155,450	7,445	162,895	110.3	40.1	388,657	17,868	406,525	110.4	100.0
139,420	7,278	146,698	90.1	40.1	348,617	17,467	366,084	90.1	100.0
138,009	6,853	144,862	98.7	40.1	345,138	16,447	361,585	98.8	100.0
132,883	6,718	139,601	96.4	40.1	332,227	16,122	348,349	96.3	100.0
130,468	6,373	136,841	98.0	40.1	326,189	15,295	341,484	98.0	100.0
149,336	6,260	155,596	113.7	40.1	373,405	15,024	388,429	113.7	100.0
434,205	13,690	447,895	98.9	40.0	1,085,761	34,225	1,119,986	98.9	100.0
423,928	17,352	441,280	98.5	40.1	1,060,048	41,646	1,101,694	98.4	100.0
465,224	18,812	484,036	109.7	40.1	1,163,317	45,150	1,208,467	109.7	100.0
476,026	18,963	494,989	102.3	40.1	1,190,325	45,510	1,235,835	102.3	100.0
479,958	19,298	499,256	100.9	40.1	1,200,160	46,315	1,246,475	100.9	100.0
482,500	19,265	501,765	100.5	40.1	1,206,512	46,236	1,252,748	100.5	100.0
490,091	19,645	509,736	101.6	40.1	1,225,507	47,148	1,272,655	101.6	100.0
492,004	19,765	511,769	100.4	40.1	1,230,299	47,436	1,277,735	100.4	100.0
462,802	19,715	482,517	94.3	40.1	1,157,271	47,316	1,204,587	94.3	100.0
477,666	19,745	497,411	103.1	40.1	1,194,477	47,388	1,241,865	103.1	100.0
605,832	21,692	627,524	98.8	40.0	1,514,895	54,236	1,569,131	98.8	100.0
596,939	26,922	623,861	99.4	40.1	1,492,660	64,622	1,557,282	99.2	100.0
609,350	26,869	636,219	102.0	40.1	1,523,676	64,487	1,588,163	102.0	100.0
615,811	26,831	642,642	101.0	40.1	1,539,828	64,395	1,604,223	101.0	100.0
635,408	26,743	662,151	103.0	40.1	1,588,817	64,183	1,653,000	103.0	100.0
621,920	26,543	648,463	97.9	40.1	1,555,129	63,703	1,618,832	97.9	100.0
628,100	26,498	654,598	100.9	40.1	1,570,645	63,595	1,634,240	101.0	100.0
624,887	26,483	651,370	99.5	40.1	1,562,526	63,558	1,626,084	99.5	100.0
593,270	26,088	619,358	95.1	40.1	1,483,460	62,611	1,546,071	95.1	100.0
627,002	26,005	653,007	105.4	40.1	1,567,882	62,412	1,630,294	105.4	100.0

10. 令和5年度個人納税義務者等に関する調

区 分	均等割のみを納める者		所得割のみを納める者		均等割と所得割を納める者		
	納 税 義務者数	均等割額	納 税 義務者数	所得割額	納 税 義務者数	均等割額	所得割額
	(A) (人)	(B) (千円)	(C) (人)	(D) (千円)	(E) (人)	(F) (千円)	(G) (千円)
給 与 所 得 者	545	1,907			7,209	25,232	784,568
営 業 等 所 得 者	91	318			424	1,484	58,055
農 業 所 得 者	1	4			16	56	682
そ の 他 の 所 得 者	507	1,775			1,411	4,938	78,478
家 屋 敷 等 の み	0	0					
合 計	1,144	4,004			9,060	31,710	921,783

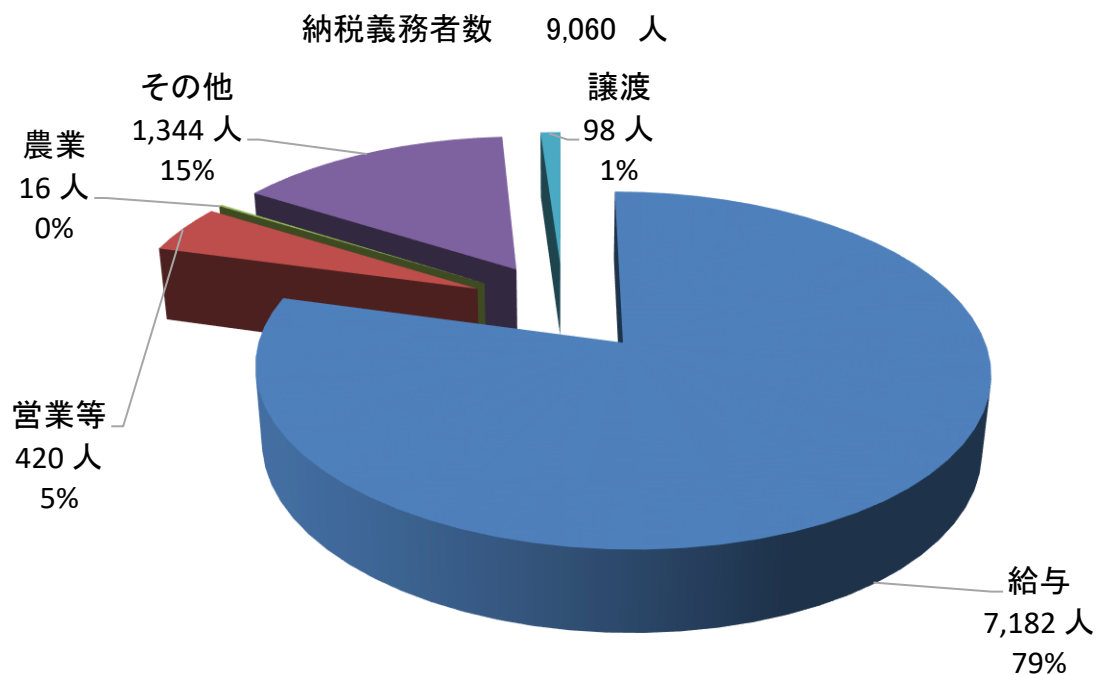
(資料:市町村課税状況等の調)

合 計					
均等割を納める者		所得割を納める者		納 税 義務者数	税 額
納 税 義務者数	均等割額	納 税 義務者数	所得割額		
(A)+(E) (H)	(B)+(F) (I)	(C)+(E) (J)	(D)+(G) (K)	(A)+(C)+(E)	(I)+(K)
(人)	(千円)	(人)	(千円)	(人)	(千円)
7,754	27,139	7,209	784,568	7,754	811,707
515	1,802	424	58,055	515	59,857
17	60	16	682	17	742
1,918	6,713	1,411	78,478	1,918	85,191
0	0			0	0
10,204	35,714	9,060	921,783	10,204	957,497

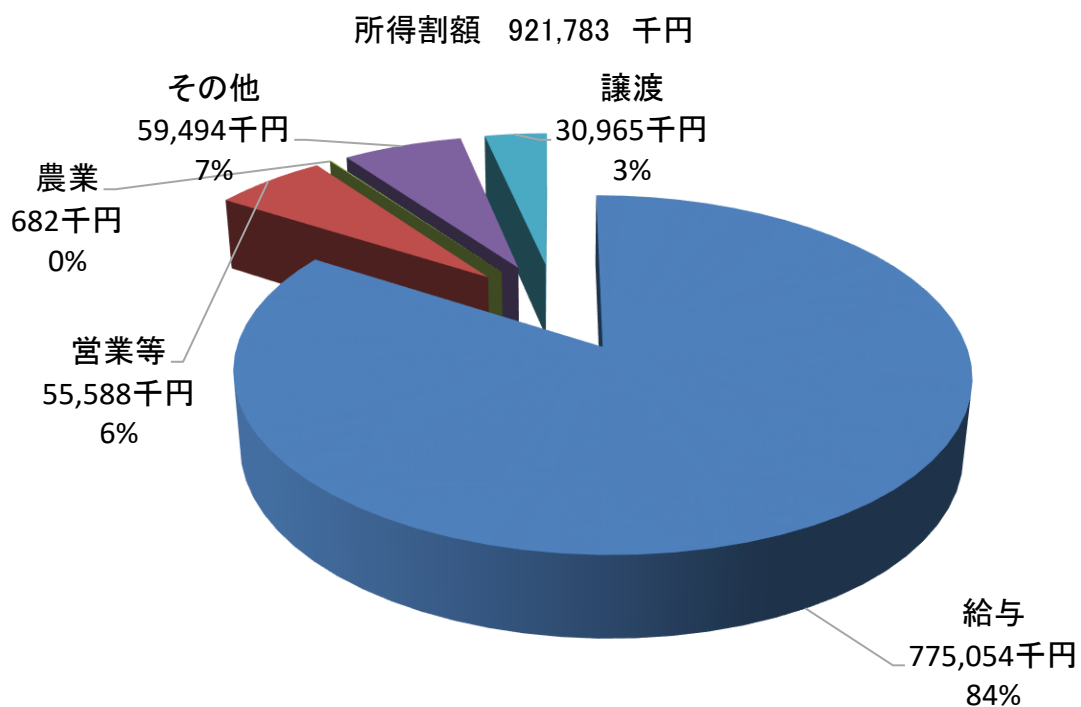
## 11. 所得者区分による所得割額等の調

所得区分	区分	納税 義務者数 (人)	総所得金額等 (千円)	課税標準額 (千円)	算出税額 (千円)	所得割額 (千円)	平均 税率 (%)
	年度						
給 与 所 得 者	27	7,647	22,002,657	13,423,586	805,117	776,802	6.0
	28	7,643	22,183,322	13,549,494	812,666	780,290	6.0
	29	7,603	22,354,783	13,670,410	819,914	783,337	6.0
	30	7,540	22,530,183	13,822,565	829,044	792,034	6.0
	元	7,521	22,736,861	13,988,129	838,980	798,406	6.0
	2	7,426	22,646,761	13,948,900	836,629	795,160	6.0
	3	7,272	22,397,280	13,178,367	790,406	743,271	6.0
	4	7,258	22,800,251	13,579,680	814,481	757,306	6.0
	5	7,182	23,209,253	13,938,766	836,023	775,054	6.0
営 業 等 所 得 者	27	501	1,528,817	902,309	54,120	52,419	6.0
	28	495	1,503,631	895,658	53,720	51,907	6.0
	29	487	1,512,677	910,629	54,618	52,661	6.0
	30	476	1,481,166	883,933	53,018	51,109	6.0
	元	476	1,638,394	1,019,563	61,153	59,233	6.0
	2	467	1,625,388	1,023,915	61,414	58,801	6.0
	3	490	1,676,524	1,024,845	61,471	58,742	6.0
	4	442	1,743,482	1,127,903	67,654	64,480	6.0
	5	420	1,572,748	986,868	59,195	55,588	6.0
農 業 所 得 者	27	16	26,137	9,182	550	499	6.0
	28	22	43,094	19,454	1,167	1,110	6.0
	29	22	39,746	16,563	993	934	6.0
	30	14	28,502	14,878	892	864	6.0
	元	15	30,044	14,460	867	823	6.0
	2	19	34,830	15,889	953	905	6.0
	3	15	21,088	6,775	406	366	6.0
	4	14	22,396	8,301	498	459	6.0
	5	16	26,533	11,926	715	682	6.0
そ の 他 の 所 得 者	27	1,275	2,123,267	1,030,630	61,784	57,121	6.0
	28	1,273	2,174,742	1,074,178	64,399	59,859	6.0
	29	1,272	2,111,941	1,033,553	61,962	57,447	6.0
	30	1,296	2,104,155	1,011,820	60,656	56,078	6.0
	元	1,292	2,157,825	1,063,000	63,725	58,938	6.0
	2	1,285	2,092,570	1,015,096	60,854	56,349	6.0
	3	1,291	2,219,718	1,018,526	61,063	56,633	6.0
	4	1,356	2,394,556	1,144,830	68,633	62,310	6.0
	5	1,344	2,294,874	1,065,536	63,877	59,494	6.0
譲 分 渡 離 所 課 税 等 者	27	86	663,639	543,725	25,304	23,358	4.7
	28	81	701,758	574,089	26,791	25,274	4.7
	29	88	1,597,307	1,471,546	55,489	54,388	3.8
	30	95	826,968	701,308	30,887	28,217	4.4
	元	91	673,204	549,258	23,938	21,591	4.4
	2	82	672,735	566,604	24,968	23,109	4.4
	3	100	788,205	633,339	29,453	25,956	4.7
	4	88	1,451,191	1,322,336	49,473	46,110	3.7
	5	98	994,845	844,646	33,956	30,965	4.0
合 計	27	9,525	26,344,517	15,909,432	946,875	910,199	6.0
	28	9,514	26,606,547	16,112,873	958,743	918,440	6.0
	29	9,472	27,616,454	17,102,701	992,976	948,767	5.8
	30	9,421	26,970,974	16,434,504	974,497	928,302	5.9
	元	9,395	27,236,328	16,634,410	988,663	938,991	5.9
	2	9,279	27,072,284	16,570,404	984,818	934,324	5.9
	3	9,168	27,102,815	15,861,852	942,799	884,968	5.9
	4	9,158	28,411,876	17,183,050	1,000,739	930,665	5.8
	5	9,060	28,098,253	16,847,742	993,766	921,783	5.9

### 11-1 令和5年度所得区分別構成



### 11-2 令和5年度所得別課税額



## 12. 課税標準段階別所得割額等に関する調

区分 年度(内訳)	納税義務者数 (人)	総所得金額等					計 (千円)
		総所得 (千円)	山林所得 (千円)	退職所得 (千円)	分離長期譲渡所得 (千円)	分離短期株式等に 係る所得 (千円)	
平成26年度	9,521	25,567,243	1,963	0	263,608	190,261	26,023,075
平成27年度	9,525	26,090,573	21	1,754	198,643	53,526	26,344,517
平成28年度	9,514	26,338,009	0	0	215,550	52,988	26,606,547
平成29年度	9,472	26,506,732	0	0	389,451	720,271	27,616,454
平成30年度	9,421	26,597,648	0	0	287,083	86,243	26,970,974
令和元年度	9,395	26,927,074	180	0	195,817	113,257	27,236,328
令和2年度	9,279	26,762,472	0	0	203,155	106,657	27,072,284
令和3年度	9,168	26,805,427	217	0	213,863	83,308	27,102,815
令和4年度	9,158	27,401,152	2,851	5,410	244,242	758,221	28,411,876
令和5年度	9,060	27,518,836	4,371	0	280,012	295,034	28,098,253
10万円以下の金額	431	318,025	0	0	104,178	11,328	433,531
10万円を超え100万円以下	3,258	4,755,316	31	0	105,568	9,801	4,870,716
100万円〃200万円〃	2,577	6,828,228	2,000	0	19,960	33,729	6,883,917
200万円〃300万円〃	1,481	5,837,782	640	0	3,674	70,336	5,912,432
300万円〃400万円〃	681	3,604,312	0	0	18,931	16,693	3,639,936
400万円〃550万円〃	340	2,226,461	0	0	3,107	130,201	2,359,769
550万円〃700万円〃	103	844,208	0	0	1,709	2,050	847,967
700万円〃1,000万円〃	100	1,053,694	0	0	22,153	0	1,075,847
1,000万円を超える金額	89	2,050,810	1,700	0	732	20,896	2,074,138

(資料:市町村税課税状況等の調)

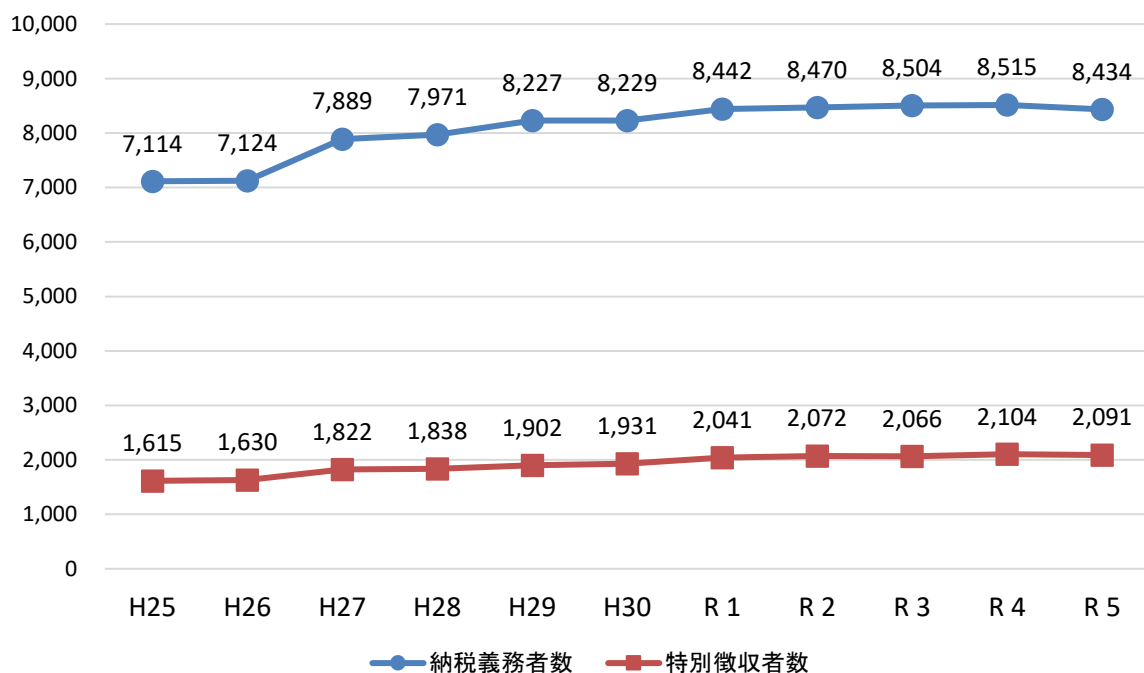


所得控除額	算出税額				税額控除等額	所得割額	平均税率
	総所得 山林所得 退職所得	分離長期 譲渡所得	分離短期 株式等に 係る所得	計			
(千円)	(千円)	(千円)	(千円)	(千円)	(千円)	(千円)	(%)
10,350,564	913,645	7,556	3,504	924,705	35,235	889,470	5.9
10,435,085	939,670	5,600	1,605	946,875	36,676	910,199	6.0
10,493,674	950,826	6,268	1,649	958,743	40,303	918,440	6.0
10,513,753	959,937	11,312	21,727	992,976	44,209	948,767	5.8
10,536,470	963,515	8,413	2,569	974,497	46,195	928,302	5.9
10,601,918	979,589	5,701	3,373	988,663	49,672	938,991	5.9
10,501,880	975,800	5,841	3,177	984,818	50,494	934,324	5.9
11,240,963	934,319	6,002	2,478	942,799	57,831	884,968	5.9
11,228,826	970,871	7,131	22,737	1,000,739	70,074	930,665	5.8
11,250,511	976,651	8,106	9,009	993,766	71,983	921,783	5.9
307,505	1,278	2,843	433	4,554	554	4,000	3.6
3,028,515	103,478	3,166	300	106,944	9,506	97,438	5.8
3,062,714	225,944	599	1,011	227,554	16,730	210,824	6.0
2,241,591	215,743	110	2,116	217,969	17,513	200,456	5.9
1,252,477	141,082	557	500	142,139	7,622	134,517	6.0
684,067	92,531	93	3,905	96,529	5,334	91,195	5.8
216,495	37,659	51	111	37,821	1,995	35,826	6.0
220,605	49,982	665	0	50,647	3,161	47,486	5.9
236,542	108,954	22	633	109,609	9,568	100,041	6.0

### 13. 特別徴収義務者等に関する調

区 分	特別徴収義務者 (人)	納 税 義 務 者 (人)	特別徴収税額 (千円)
平成25年度	1,615	7,114	676,163
平成26年度	1,630	7,124	668,475
平成27年度	1,822	7,889	732,541
平成28年度	1,838	7,971	748,350
平成29年度	1,902	8,227	759,274
平成30年度	1,931	8,229	759,642
令和元年度	2,041	8,442	770,213
令和2年度	2,072	8,470	775,151
令和3年度	2,066	8,504	731,602
令和4年度	2,104	8,515	752,932
令和5年度	2,091	8,434	756,065

(資料:市町村課税状況等の調) ※平成21年度からは年金特別徴収義務者を含む。



#### 14. 退職所得の分離課税に係る所得割額の調

区 分		4月～7月	8月～11月	12月～3月	合 計
平成 27 年度	税 額 (千円)	5,086	1,306	665	7,057
	月別構成比 (%)	72.1	18.5	9.4	100.0
	前 年 比 (%)	119.2	58.8	114.3	99.9
平成 28 年度	税 額 (千円)	5,487	2,347	934	8,768
	月別構成比 (%)	62.6	26.8	10.7	100.0
	前 年 比 (%)	107.9	179.7	140.5	124.2
平成 29 年度	税 額 (千円)	3,693	3,859	4,165	11,717
	月別構成比 (%)	31.5	32.9	35.5	100.0
	前 年 比 (%)	67.3	164.4	445.9	133.6
平成 30 年度	税 額 (千円)	4,241	496	17,136	21,873
	月別構成比 (%)	19.4	2.3	78.3	100.0
	前 年 比 (%)	114.8	12.9	411.4	186.7
令和 元 年度	税 額 (千円)	4,017	1,661	1,048	6,726
	月別構成比 (%)	59.7	24.7	15.6	100.0
	前 年 比 (%)	94.7	334.9	6.1	30.8
令和 2 年度	税 額 (千円)	3,159	4,099	1,629	8,887
	月別構成比 (%)	35.5	46.1	18.3	100.0
	前 年 比 (%)	78.6	246.8	155.4	132.1
令和 3 年度	税 額 (千円)	6,140	1,618	1,975	9,733
	月別構成比 (%)	63.1	16.6	20.3	100.0
	前 年 比 (%)	194.4	39.5	121.2	109.5
令和 4 年度	税 額 (千円)	3,091	2,205	3,130	8,426
	月別構成比 (%)	36.7	26.2	37.1	100.0
	前 年 比 (%)	50.3	136.3	158.5	86.6
令和 5 年度	税 額 (千円)	1,994	-	-	1,994
	月別構成比 (%)	100.0	-	-	100.0
	前 年 比 (%)	64.5	-	-	-

(資料:市町村税課税状況等の調:令和5年度は、4月～6月分)

### 15. 法人市民税の月別調定額に関する調(現年課税分)

区 分		4 月	5 月	6 月	7 月	8 月	9 月
平成 27 年度	均等割額 (円)	2,067,400	10,413,100	13,379,800	3,239,000	5,117,500	3,130,700
	法人税割額 (円)	8,276,800	14,869,300	80,721,800	5,438,800	25,768,600	4,911,000
	計 (円)	10,344,200	25,282,400	94,101,600	8,677,800	30,886,100	8,041,700
	月別構成比 (%)	3.7	9.0	33.3	3.1	10.9	2.8
	前年比 (%)	151.1	80.8	103.4	154.4	205.4	99.2
平成 28 年度	均等割額 (円)	2,035,800	12,509,000	11,207,400	4,705,000	5,435,800	3,372,500
	法人税割額 (円)	5,740,300	12,164,400	40,864,100	4,749,700	7,743,400	8,630,600
	計 (円)	7,776,100	24,673,400	52,071,500	9,454,700	13,179,200	12,003,100
	月別構成比 (%)	3.5	11.2	23.7	4.3	6.0	5.5
	前年比 (%)	75.2	97.6	55.3	109.0	42.7	149.3
平成 29 年度	均等割額 (円)	2,460,700	11,079,900	11,880,700	6,217,400	5,724,100	3,383,300
	法人税割額 (円)	9,693,300	16,817,500	30,053,800	3,967,900	9,538,900	8,589,500
	計 (円)	12,154,000	27,897,400	41,934,500	10,185,300	15,263,000	11,972,800
	月別構成比 (%)	5.5	12.7	19.1	4.6	7.0	5.5
	前年比 (%)	156.3	113.1	80.5	107.7	115.8	99.7
平成 30 年度	均等割額 (円)	1,847,400	10,855,800	13,887,200	5,105,800	5,806,600	3,300,000
	法人税割額 (円)	9,269,200	15,428,700	46,543,100	3,601,100	13,366,500	7,520,400
	計 (円)	11,116,600	26,284,500	60,430,300	8,706,900	19,173,100	10,820,400
	月別構成比 (%)	4.5	10.6	24.3	3.5	7.7	4.4
	前年比 (%)	91.5	94.2	144.1	85.5	125.6	90.4
令和 元 年度	均等割額 (円)	2,066,600	9,222,300	14,108,300	4,867,400	5,409,800	3,230,700
	法人税割額 (円)	9,382,100	16,470,500	111,289,100	3,674,800	15,719,100	10,243,800
	計 (円)	11,448,700	25,692,800	125,397,400	8,542,200	21,128,900	13,474,500
	月別構成比 (%)	3.3	7.3	35.6	2.4	6.0	3.8
	前年比 (%)	103.0	97.7	207.5	98.1	110.2	124.5
令和 2 年度	均等割額 (円)	2,439,100	8,415,000	13,314,900	4,990,000	5,670,700	3,439,900
	法人税割額 (円)	10,811,300	11,499,300	26,414,800	4,517,200	4,783,300	7,925,800
	計 (円)	13,250,400	19,914,300	39,729,700	9,507,200	10,454,000	11,365,700
	月別構成比 (%)	7.1	10.7	21.3	5.1	5.6	6.1
	前年比 (%)	115.7	77.5	31.7	111.3	49.5	84.3
令和 3 年度	均等割額 (円)	1,929,100	10,998,200	14,465,800	4,371,600	6,120,500	4,129,900
	法人税割額 (円)	5,973,400	12,732,500	24,695,700	4,026,000	15,761,700	6,419,000
	計 (円)	7,902,500	23,730,700	39,161,500	8,397,600	21,882,200	10,548,900
	月別構成比 (%)	3.8	11.4	18.8	4.0	10.5	5.1
	前年比 (%)	59.6	119.2	98.6	88.3	209.3	92.8
令和 4 年度	均等割額 (円)	1,950,000	10,983,200	14,111,600	6,235,600	6,040,000	3,334,900
	法人税割額 (円)	5,068,200	12,067,800	89,814,700	8,779,900	15,702,100	9,894,300
	計 (円)	7,018,200	23,051,000	103,926,300	15,015,500	21,742,100	13,229,200
	月別構成比 (%)	2.3	7.7	34.8	5.0	7.3	4.4
	前年比 (%)	88.8	97.1	265.4	178.8	99.4	125.4

10月	11月	12月	1月	2月	3月	合計
4,809,900	9,941,600	3,329,000	2,075,800	2,469,800	3,393,300	63,366,900
9,099,700	25,895,900	29,107,000	4,331,800	5,041,200	5,602,500	219,064,400
13,909,600	35,837,500	32,436,000	6,407,600	7,511,000	8,995,800	282,431,300
4.9	12.7	11.5	2.3	2.7	3.2	100.0
82.9	63.2	486.0	41.4	68.8	63.7	101.4
6,903,200	10,159,100	1,825,000	1,035,000	3,644,100	3,720,000	66,551,900
11,473,500	35,604,500	3,430,200	2,255,900	12,380,600	7,799,500	152,836,700
18,376,700	45,763,600	5,255,200	3,290,900	16,024,700	11,519,500	219,388,600
8.4	20.9	2.4	1.5	7.3	5.3	100.0
132.1	127.7	16.2	51.4	213.3	128.1	77.7
7,045,700	10,154,000	1,876,400	2,013,400	2,858,200	3,643,300	68,337,100
9,330,100	26,506,600	8,546,200	4,353,800	12,073,600	11,370,200	150,841,400
16,375,800	36,660,600	10,422,600	6,367,200	14,931,800	15,013,500	219,178,500
7.5	16.7	4.8	2.9	6.8	6.8	100.0
89.1	80.1	198.3	193.5	93.2	130.3	99.9
6,365,800	11,323,200	1,971,600	957,500	5,222,300	5,468,200	72,111,400
8,401,000	37,799,000	6,746,600	2,997,300	10,814,600	14,060,200	176,547,700
14,766,800	49,122,200	8,718,200	3,954,800	16,036,900	19,528,400	248,659,100
5.9	19.8	3.5	1.6	6.4	7.9	100.0
90.2	134.0	83.6	62.1	107.4	130.1	113.5
6,473,200	10,653,300	1,970,000	1,185,000	2,426,600	8,555,800	70,169,000
9,597,200	71,372,500	7,337,800	2,420,000	4,040,600	20,116,400	281,663,900
16,070,400	82,025,800	9,307,800	3,605,000	6,467,200	28,672,200	351,832,900
4.6	23.3	2.6	1.0	1.8	8.1	100.0
108.8	167.0	106.8	91.2	40.3	146.8	141.5
6,045,800	9,045,700	2,053,300	1,040,800	2,388,200	7,520,700	66,364,100
13,240,400	14,825,100	5,830,900	5,049,000	2,280,300	12,869,400	120,046,800
19,286,200	23,870,800	7,884,200	6,089,800	4,668,500	20,390,100	186,410,900
10.3	12.8	4.2	3.3	2.5	10.9	100.0
120.0	29.1	84.7	168.9	72.2	71.1	53.0
5,980,800	8,891,500	2,902,400	1,415,800	3,274,900	3,530,700	68,011,200
5,163,900	22,095,400	13,746,800	8,259,200	10,503,100	11,224,500	140,601,200
11,144,700	30,986,900	16,649,200	9,675,000	13,778,000	14,755,200	208,612,400
5.3	14.9	8.0	4.6	6.6	7.1	100.0
57.8	129.8	211.2	158.9	295.1	72.4	111.9
6,070,700	11,823,300	3,765,700	1,251,500	3,419,900	4,917,400	73,903,800
2,770,200	50,077,000	5,286,700	2,423,200	11,673,400	11,287,900	224,845,400
8,840,900	61,900,300	9,052,400	3,674,700	15,093,300	16,205,300	298,749,200
3.0	20.7	3.0	1.2	5.1	5.4	100.0
79.3	199.8	54.4	38.0	109.5	109.8	143.2

16. 法人市民税の納税義務者に関する調

区 分		年 度		平成	平成	令和	令和	令和	令和	令和
		29年度	30年度	元年度	2年度	3年度	4年度	5年度		
		(人)	(人)	(人)	(人)	(人)	(人)	(人)	(人)	(人)
地 方 税 法 第 三 百 十 二 条 第 一 項 に 該 当 す る 法 人	1号法人	465	477	498	485	483	503	493		
	2号法人	3	3	3	3	2	2	2		
	3号法人	87	95	93	87	92	91	91		
	4号法人	8	7	8	8	7	7	7		
	5号法人	19	17	18	17	18	19	18		
	6号法人	9	10	10	10	10	10	11		
	7号法人	20	22	20	19	21	19	20		
	8号法人	0	0	1	1	0	0	1		
	9号法人	6	6	6	6	6	6	5		
合 計		617	637	657	636	639	657	648		

(資料:市町村税課税状況等の調)

# 固定資産税・都市計画税

17. 固定資産税・都市計画税に関する調(当初)

区分	年度		令和元年度		令和2年度		
	科目		固定資産税	都市計画税	固定資産税	都市計画税	
納税義務者数(人)			10,791	10,616	10,748	10,560	
課税標準額 (円)	土地		30,668,095,966	39,001,755,695	30,486,409,259	38,709,524,876	
	家屋		41,206,158,638	41,206,319,638	41,749,553,211	41,749,714,211	
	小計		71,874,254,604	80,208,075,333	72,235,962,470	80,459,239,087	
	償却資産	市長決定分	23,050,036,896		24,765,463,861		
		総務大臣及び 知事配分	8,651,724,880		8,382,240,719		
		小計	31,701,761,776	0	33,147,704,580	0	
	合計		103,576,016,380	80,208,075,333	105,383,667,050	80,459,239,087	
	算出税額 (円)	土地		429,158,100	77,746,700	426,619,800	77,164,700
		家屋		576,627,800	82,141,400	584,237,600	83,225,000
		小計		1,005,785,900	159,888,100	1,010,857,400	160,389,700
償却資産		市長決定分	322,553,800		346,562,200		
		総務大臣及び 知事配分	121,124,000		117,350,800		
		小計	443,677,800	0	463,913,000	0	
合計		1,449,463,700	159,888,100	1,474,770,400	160,389,700		
新築住宅軽減額 (円)			9,878,700	0	10,663,800	0	
年税額 (円)			1,439,585,000	159,888,100	1,464,106,600	160,389,700	
前年比 (%)			101.0	100.4	101.7	100.3	



令和3年度		令和4年度		令和5年度	
固定資産税	都市計画税	固定資産税	都市計画税	固定資産税	都市計画税
10,716	10,530	10,711	10,500	10,696	10,477
30,090,188,923	38,028,352,839	29,777,018,675	37,638,164,954	29,650,273,419	37,422,463,873
37,401,605,413	37,401,766,413	41,409,702,354	41,409,863,354	41,910,349,746	41,910,510,746
67,491,794,336	75,430,119,252	71,186,721,029	79,048,028,308	71,560,623,165	79,332,974,619
22,582,669,136		26,067,309,992		25,430,889,054	
8,082,062,409		8,023,285,637		7,802,694,559	
30,664,731,545	0	34,090,595,629	0	33,233,583,613	0
98,156,525,881	75,430,119,252	105,277,316,658	79,048,028,308	104,794,206,778	79,332,974,619
421,062,200	75,789,200	416,693,200	75,025,900	414,919,000	74,596,800
523,377,400	74,540,400	579,482,700	82,544,100	586,487,400	83,543,200
944,439,600	150,329,600	996,175,900	157,570,000	1,001,406,400	158,140,000
316,007,000		364,780,400		355,873,900	
113,148,400		112,325,600		109,237,500	
429,155,400	0	477,106,000	0	465,111,400	0
1,373,595,000	150,329,600	1,473,281,900	157,570,000	1,466,517,800	158,140,000
9,731,500	0	10,956,600	0	10,066,800	0
1,363,863,500	150,329,600	1,462,325,300	157,570,000	1,456,451,000	158,140,000
93.2	93.7	107.2	104.8	99.6	100.4

18. 令和5年度土地に関する調

区 分 地 目		地 積				決定価格	
		非課税 地 積 (m <sup>2</sup> ) (ニ)	評 価 総地積 (m <sup>2</sup> ) (ホ)	免税点 未 満 (m <sup>2</sup> ) (ヘ)	免税点 以 上 (m <sup>2</sup> ) (ト)	総 額 (千円) (チ)	
田	一 般 田	77,557	3,545,552	283,858	3,261,694	373,708	
	介 在 田 等	5,636	45,192	296	44,896	209,662	
畑	一 般 畑	117,026	3,285,213	528,372	2,756,841	184,834	
	介 在 畑 等	2,226	101,277	2,842	98,435	386,875	
宅 地	小規模住宅用地		1,565,690	109,182	1,456,508	18,846,567	
	一般住宅用地		1,501,284	24,441	1,476,843	15,007,573	
	商 業 用 地 (非住宅用地)		2,077,716	3,895	2,073,821	23,828,107	
	小 計	397,683	5,144,690	137,518	5,007,172	57,682,247	
塩 田		0					
鉱 泉 地		0	0	0	0	0	
池 沼		17,969	870	824	46	13	
山 林	一 般 山 林	5,576,773	43,991,492	4,895,174	39,096,318	699,907	
	介 在 山 林	0	0	0	0	0	
牧 場		0	0	0	0	0	
原 野		89,008	727,502	170,112	557,390	12,211	
雑 種 地	ゴルフ場の用地	0	870,204	1,820	868,384	1,230,467	
	遊園地等の用地	74,695	0	0	0	0	
	鉄用軌 道地	単体利用	75	148,834	0	148,834	156,594
		複合利用	0	0	0	0	0
	その他の雑種地	166,232	1,088,699	26,215	1,062,484	3,686,332	
	小 計	241,002	2,107,737	28,035	2,079,702	5,073,393	
そ の 他		51,535,595					
合 計		58,060,475	58,949,525	6,047,031	52,902,494	64,622,850	

(資料:土地に関する概要調書等報告書)

決 定 価 格		課税標準額 (千円) (ル)	筆 数				単位当たり価格	
免税点 未 満 (千円) (リ)	免税点 以 上 (千円) (ヌ)		非課税 地筆数 (筆) (ヲ)	評 価 地筆数 (筆) (ワ)	免税点 未 満 (筆) (カ)	免税点 以 上 (筆) (コ)	平 均 価 格 (千)/(ホ) 円/m2(タ)	最 高 価 格 円/m2(レ)
27,241	346,467	373,708	682	6,122	683	5,439	105	147
1,003	208,659	146,747	16	177	4	173	4,639	13,524
25,161	159,673	184,834	1,256	12,576	2,297	10,279	56	115
5,561	381,314	270,811	39	601	44	557	3,820	12,649
796,286	18,050,281	3,141,094		15,561	1,363	14,198	12,037	32,413
104,014	14,903,559	5,002,524		12,963	669	12,294	9,996	31,540
15,759	23,812,348	16,669,262		5,518	102	5,416	11,468	32,590
916,059	56,766,188	24,812,880	1,470	34,042	2,134	31,908	11,212	32,590
			0					
0	0	0	0	0	0	0	0	0
12	1	13	23	3	2	1	15	15
75,302	624,605	699,903	1,491	14,110	2,675	11,435	16	102
0	0	0	0	0	0	0	0	0
0	0	0	0	0	0	0	0	0
2,878	9,333	12,211	434	3,252	740	2,512	17	37
2,573	1,227,894	861,327	0	575	16	559	1,414	1,414
0	0	0	204	0	0	0	0	0
0	156,594	26,302	6	1,058	0	1,058	1,052	4,170
0	0	0	0	0	0	0	0	0
8,346	3,677,986	2,581,438	745	2,802	199	2,603	3,386	29,441
10,919	5,062,474	3,469,067	955	4,435	215	4,220	2,407	29,441
			29,551					
1,064,136	63,558,714	29,970,174	35,917	75,318	8,794	66,524	1,096	

19. 令和5年度家屋に関する調

家屋の種類		区 分		棟 数			床 面 積			
				総 数	免税点 未 満	免税点 以 上	総 数	免税点 未 満	免税点 以 上	
		(棟) (イ)	(棟) (ロ)	(棟) (ハ)	(m <sup>2</sup> ) (ニ)	(m <sup>2</sup> ) (ホ)	(m <sup>2</sup> ) (ヘ)			
用 途	木 造	専 用 住 宅		7,666	630	7,036	961,342	58,282	903,060	
		共同住宅・寄宿舍		26	0	26	6,872	0	6,872	
		併用住宅	住 宅 部 分	344	50	294	35,922	4,031	31,891	
			その他の用の部分	344	50	294	10,146	919	9,227	
		小 計		344	50	294	46,068	4,950	41,118	
	旅館・料亭・ホテル		18	0	18	1,537	0	1,537		
	事務所・銀行・店舗		117	1	116	9,141	9	9,132		
	劇 場 ・ 病 院		10	0	10	1,400	0	1,400		
	工 場 ・ 倉 庫		101	13	88	9,126	1,310	7,816		
	土 蔵		367	52	315	24,087	2,733	21,354		
	附 属 家		2,779	622	2,157	93,323	15,714	77,609		
	小 計		11,428	1,368	10,060	1,152,896	82,998	1,069,898		
	別 造	非 木 造	事務所・店舗・百貨店		268	2	266	102,671	53	102,618
			住 宅 ・ ア パ ー ト		1,314	17	1,297	221,957	216	221,741
病 院 ・ ホ テ ル			15	0	15	13,614	0	13,614		
工 場 ・ 倉 庫 ・ 市 場			1,260	12	1,248	577,697	396	577,301		
そ の 他			2,704	232	2,472	154,706	5,888	148,818		
小 計			5,561	263	5,298	1,070,645	6,553	1,064,092		
構 造 別	木 造		11,428	1,368	10,060	1,152,896	82,998	1,069,898		
	非 木 造	鉄骨鉄筋コンクリート造	13	0	13	16,353	0	16,353		
		鉄筋コンクリート造	104	0	104	47,067	0	47,067		
	木 造	鉄 骨 造	3,135	28	3,107	853,426	733	852,693		
		軽 量 鉄 骨 造	2,045	216	1,829	146,549	5,622	140,927		
		れ ん が 造 コンクリートブロック造	257	18	239	7,004	192	6,812		
		そ の 他	7	1	6	246	6	240		
	小 計		5,561	263	5,298	1,070,645	6,553	1,064,092		
合 計		16,989	1,631	15,358	2,223,541	89,551	2,133,990			

(資料:家屋に関する概要調書等報告書)

決 定 価 格			単 位 当 り 価 格		
総 数	免税点 未 満	免税点 以 上	(ト) / (ニ)	(チ) / (ホ)	(リ) / (ヘ)
(千円) (ト)	(千円) (チ)	(千円) (リ)	(円) (ヌ)	(円) (ル)	(円) (ヲ)
16,409,758	52,359	16,357,399	17,070	898	18,113
212,958	0	212,958	30,989	0	30,989
294,863	3,558	291,305	8,208	883	9,134
109,456	867	108,589	10,788	943	11,769
404,319	4,425	399,894	8,777	894	9,726
16,176	0	16,176	10,524	0	10,524
201,384	68	201,316	22,031	7,556	22,045
40,894	0	40,894	29,210	0	29,210
29,972	953	29,019	3,284	727	3,713
35,828	2,323	33,505	1,487	850	1,569
273,280	20,365	252,915	2,928	1,296	3,259
17,624,569	80,493	17,544,076	15,287	970	16,398
4,285,537	188	4,285,349	41,740	3,547	41,760
5,249,873	1,137	5,248,736	23,653	5,264	23,671
844,242	0	844,242	62,013	0	62,013
12,319,891	1,385	12,318,506	21,326	3,497	21,338
1,745,486	19,582	1,725,904	11,283	3,326	11,597
24,445,029	22,292	24,422,737	22,832	3,402	22,952
17,624,569	80,493	17,544,076	15,287	970	16,398
1,233,037	0	1,233,037	75,401	0	75,401
2,222,602	0	2,222,602	47,222	0	47,222
18,956,888	3,906	18,952,982	22,213	5,329	22,227
1,968,094	17,466	1,950,628	13,430	3,107	13,841
62,482	894	61,588	8,921	4,656	9,041
1,926	26	1,900	7,829	4,333	7,917
24,445,029	22,292	24,422,737	22,832	3,402	22,952
42,069,598	102,785	41,966,813	18,920	1,148	19,666

## 20. 新增分家屋に関する調

課税年 区分 種別		令和3年度			令和4年度			令和5年度		
		棟数 (棟)	床面積 (㎡)	単位当り 価 格 (円)	棟数 (棟)	床面積 (㎡)	単位当り 価 格 (円)	棟数 (棟)	床面積 (㎡)	単位当り 価 格 (円)
木 造 家 屋	専用住宅	47	5,115	76,616	59	7,013	76,007	35	3,709	76,960
	共同住宅・寄宿舍	1	320	77,241	2	556	74,018	0	0	0
	併用住宅	0	0	0	1	140	75,464	0	0	0
	旅館・料亭・ホテル	0	0	0	0	0	0	0	0	0
	事務所・銀行・店舗	1	64	68,109	3	461	56,293	2	138	62,565
	劇場・病院	0	0	0	0	0	0	0	0	0
	工場・倉庫	0	0	0	0	0	0	1	86	38,233
	土蔵	0	0	0	0	0	0	0	0	0
	附属家	4	76	53,789	5	114	41,307	2	18	15,833
	小計	53	5,575	76,243	70	8,284	74,290	40	3,951	75,336
非 木 造 家 屋	事務所・店舗・百貨店	0	0	0	1	1,186	61,376	2	21	44,333
	住宅・アパート	2	332	59,289	4	558	82,772	8	1,077	83,290
	病院・ホテル	1	2,294	144,766	0	0	0	0	0	0
	工場・倉庫・市場	8	2,244	51,064	9	6,022	106,535	4	1,747	77,019
	その他	10	519	24,576	10	762	44,969	12	393	22,565
	小計	21	5,389	88,907	24	8,528	93,199	26	3,238	72,284
合計		74	10,964	82,468	94	16,812	83,882	66	7,189	73,961

(資料: 家屋に関する概要調書等報告書)

## 21. 令和5年度償却資産に関する調

種 類	決定価格 (千円)	課税標準額 (千円)	課税標準額の内訳		
			特例適用 のもの (千円)	左記以外 のもの (千円)	
市長 が 価 格 等 を 決 定 し た も の	構 築 物	3,622,646	3,622,260	387	3,621,873
	機 械 及 び 装 置	20,530,322	19,389,975	1,335	19,388,640
	船 舶	0	0	0	0
	航 空 機	0	0	0	0
	車 両 及 び 運 搬 具	78,045	78,045	0	78,045
	工 具・器 具 及 び 備 品	2,387,511	2,352,711	238	2,352,473
	小 計	26,618,524	25,442,991	1,960	25,441,031
総務大臣が配分したもの	7,604,231	7,547,442			
県知事が配分したもの	287,960	255,253			
合 計	34,510,715	33,245,686			

(資料：償却資産に関する概要調書等報告書)





諸

稅

## 22. 軽自動車税調定額等の調(当初)

区 分 車 種		平成 29 年度			平成 30 年度			令和 元 年度				
		台数 (台)	税 額 (円)	前年比 (%)	台数 (台)	税 額 (円)	前年比 (%)	台数 (台)	税 額 (円)	前年比 (%)		
原 動 機 付 自 転 車	50 cc以下	542	1,084,000	93.0	516	1,032,000	95.2	483	966,000	93.6		
	50 cc超 90 cc以下	90	180,000	102.3	86	172,000	95.6	82	164,000	95.3		
	90 cc超	84	201,600	101.2	86	206,400	102.4	92	220,800	107.0		
	ミ ニ カ ー	33	122,100	94.3	31	114,700	93.9	28	103,600	90.3		
	小 計	749	1,587,700	95.0	719	1,525,100	96.1	685	1,454,400	95.4		
軽 自 動 車 及 び 小 型 特 殊 自 動 車	二輪車(側車付のものを含む)		245	882,000	102.5	228	820,800	93.1	235	846,000	103.1	
	三 輪 車		0	0	-	0	0	-	0	0	-	
	四 輪 合 計	乗 用	営 業 用	0	0	-	0	0	-	0	0	-
			自 家 用	5,239	44,715,000	104.8	5,204	46,184,100	103.3	5,209	47,495,400	102.8
		貨 物	営 業 用	23	77,300	110.0	25	85,800	111.0	25	88,100	102.7
			自 家 用	1,860	9,016,600	101.0	1,838	9,068,200	100.6	1,818	9,017,000	99.4
	合 計		7,122	53,808,900	104.2	7,067	55,338,100	102.8	7,052	56,600,500	102.3	
	四 輪 旧 税 率	乗 用	営 業 用	0	0	-	0	0	-	0	0	-
			自 家 用	3,618	26,049,600	90.3	3,217	23,162,400	88.9	2,866	20,635,200	89.1
		貨 物	営 業 用	15	45,000	88.2	15	45,000	100.0	13	39,000	86.7
			自 家 用	988	3,952,000	88.5	865	3,460,000	87.6	779	3,116,000	90.1
	四 輪 新 税 率	乗 用	営 業 用	0	0	-	0	0	-	0	0	-
			自 家 用	367	3,963,600	1,411.5	732	7,905,600	199.5	1,062	11,469,600	145.1
		貨 物	営 業 用	3	11,400	皆増	6	22,800	200.0	7	26,600	116.7
			自 家 用	141	705,000	213.6	221	1,105,000	156.7	300	1,500,000	135.7
四 輪 重 課	乗 用	営 業 用	0	0	-	0	0	-	0	0	-	
		自 家 用	1,021	13,170,900	113.1	1,064	13,725,600	104.2	1,070	13,803,000	100.6	
	貨 物	営 業 用	4	18,000	133.3	4	18,000	100.0	5	22,500	125.0	
		自 家 用	719	4,314,000	105.7	748	4,488,000	104.0	724	4,344,000	96.8	
四 輪 7 課 5 %	乗 用	営 業 用	0	0	-	0	0	-	0	0	-	
		自 家 用	0	0	-	0	0	-	0	0	-	
	貨 物	営 業 用	0	0	-	0	0	-	0	0	-	
		自 家 用	0	0	-	0	0	-	0	0	-	
四 輪 5 課 0 %	乗 用	営 業 用	0	0	-	0	0	-	0	0	-	
		自 家 用	132	712,800	105.6	58	313,200	43.9	45	243,000	77.6	
	貨 物	営 業 用	0	0	-	0	0	-	0	0	-	
		自 家 用	0	0	-	0	0	-	0	0	-	
四 輪 2 課 5 %	乗 用	営 業 用	0	0	-	0	0	-	0	0	-	
		自 家 用	101	818,100	67.8	133	1,077,300	131.7	166	1,344,600	124.8	
	貨 物	営 業 用	1	2,900	50.0	0	0	0.0	0	0	-	
		自 家 用	12	45,600	100.0	4	15,200	33.3	15	57,000	375.0	
専ら雪上を走行するもの		0	0	-	0	0	-	0	0	-		
農 耕 作 業 用		93	223,200	106.9	96	230,400	103.2	99	237,600	103.1		
その他(小型特殊自動車)		106	625,400	105.0	112	660,800	105.7	117	690,300	104.5		
小 計		7,566	55,539,500	104.2	7,503	57,050,100	102.7	7,503	58,374,400	102.3		
二輪の小型自動車		371	2,226,000	100.5	371	2,226,000	100.0	384	2,304,000	103.5		
合 計		8,686	59,353,200	103.8	8,593	60,801,200	102.4	8,572	62,132,800	102.2		

(資料:市町村課税状況等の調)

令和 2 年度			令和 3 年度			令和 4 年度			令和 5 年度		
台数 (台)	税 額 (円)	前年比 (%)	台数 (台)	税 額 (円)	前年比 (%)	台数 (台)	税 額 (円)	前年比 (%)	台数 (台)	税 額 (円)	前年比 (%)
450	900,000	93.2	423	846,000	94.0	405	810,000	95.7	386	772,000	95.3
75	150,000	91.5	68	136,000	90.7	67	134,000	98.5	73	146,000	109.0
99	237,600	107.6	101	242,400	102.0	112	268,800	110.9	110	264,000	98.2
34	125,800	121.4	32	118,400	94.1	30	111,000	93.8	28	103,600	93.3
658	1,413,400	97.2	624	1,342,800	95.0	614	1,323,800	98.6	597	1,285,600	97.1
233	838,800	99.1	248	892,800	106.4	240	864,000	96.8	248	892,800	103.3
0	0	-	0	0	-	0	0	-	0	0	-
0	0	-	0	0	-	0	0	-	1	8,200	-
5,198	48,766,800	102.7	5,205	50,171,700	102.9	5,166	51,452,400	102.6	5,159	52,480,200	102.0
28	97,000	110.1	24	85,100	87.7	25	87,500	102.8	24	84,600	96.7
1,796	9,037,800	100.2	1,783	9,059,600	100.2	1,782	9,155,000	101.1	1,813	9,416,000	102.9
7,022	57,901,600	102.3	7,012	59,316,400	102.4	6,973	60,694,900	102.3	6,997	61,989,000	102.1
0	0	-	0	0	-	0	0	-	0	0	-
2,493	17,949,600	87.0	2,187	15,746,400	87.7	1,866	13,435,200	85.3	1,567	11,282,400	84.0
15	45,000	115.4	10	30,000	66.7	12	36,000	120.0	10	30,000	83.3
674	2,696,000	86.5	591	2,364,000	87.7	499	1,996,000	84.4	412	1,648,000	82.6
0	0	-	0	0	-	0	0	-	0	0	-
1,394	15,055,200	131.3	1,720	18,576,000	123.4	2,168	23,414,400	126.0	2,418	26,114,400	111.5
7	26,600	100.0	9	34,200	128.6	10	38,000	111.1	12	45,600	120.0
377	1,885,000	125.7	441	2,205,000	117.0	539	2,695,000	122.2	638	3,190,000	118.4
0	0	-	0	0	-	0	0	-	1	8,200	-
1,090	14,061,000	101.9	1,120	14,448,000	102.8	1,132	14,602,800	101.1	1,168	15,067,200	103.2
5	22,500	100.0	4	18,000	80.0	3	13,500	75.0	2	9,000	66.7
739	4,434,000	102.1	744	4,464,000	100.7	744	4,464,000	100.0	763	4,578,000	102.6
0	0	-	0	0	-	0	0	-	0	0	-
0	0	-	0	0	-	0	0	-	6	16,200	-
0	0	-	0	0	-	0	0	-	0	0	-
0	0	-	0	0	-	0	0	-	0	0	-
0	0	-	0	0	-	0	0	-	0	0	-
33	178,200	73.3	15	81,000	45.5	-	-	-	-	-	-
0	0	-	0	0	-	-	-	-	-	-	-
0	0	-	0	0	-	-	-	-	-	-	-
0	0	-	0	0	-	0	0	-	0	0	-
188	1,522,800	113.3	163	1,320,300	86.7	-	-	-	-	-	-
1	2,900	-	1	2,900	-	-	-	-	-	-	-
6	22,800	40.0	7	26,600	116.7	-	-	-	-	-	-
0	0	-	0	0	-	0	0	-	0	0	-
106	254,400	107.1	108	259,200	101.9	120	288,000	111.1	126	302,400	105.0
119	702,100	101.7	125	737,500	105.0	125	737,500	100.0	137	808,300	109.6
7,480	59,696,900	102.3	7,493	61,205,900	102.5	7,458	62,584,400	102.3	7,508	63,992,500	102.2
387	2,322,000	100.8	401	2,406,000	103.6	419	2,514,000	104.5	412	2,472,000	98.3
8,525	63,432,300	102.1	8,518	64,954,700	102.4	8,491	66,422,200	102.3	8,517	67,750,100	102.0

### 23. 市たばこ税月別調定額等の調

年度	調定月 (売渡月)	4月 (3月)	5月 (4月)	6月 (5月)	7月 (6月)	8月 (7月)	9月 (8月)
平成 27 年度	売上本数 (本)	1,889,940	2,121,590	1,950,220	1,998,420	2,271,310	2,165,760
	税額 (円)	9,703,583	10,874,380	10,013,581	10,242,528	11,651,690	11,116,208
	前年比 (%)	77.5	161.7	100.2	107.5	103.0	107.4
平成 28 年度	売上本数 (本)	2,285,342	1,801,374	1,881,578	2,035,600	2,154,887	2,147,660
	税額 (円)	11,552,867	9,346,556	9,723,168	10,519,035	11,118,944	11,058,874
	前年比 (%)	119.1	86.0	97.1	102.7	95.4	99.5
平成 29 年度	売上本数 (本)	1,823,578	1,774,381	2,021,264	1,904,379	1,974,828	2,047,266
	税額 (円)	9,364,771	9,221,934	10,485,728	9,875,910	10,245,838	10,621,136
	前年比 (%)	81.1	98.7	107.8	93.9	92.1	96.0
平成 30 年度	売上本数 (本)	1,746,082	1,745,962	1,803,678	1,785,619	1,799,775	2,046,970
	税額 (円)	9,021,592	9,140,306	9,419,271	9,323,842	9,397,472	10,692,913
	前年比 (%)	96.3	99.1	89.8	94.4	91.7	100.7
令和 元 年度	売上本数 (本)	1,753,567	1,910,262	1,890,620	1,756,624	1,934,275	1,952,426
	税額 (円)	9,887,263	10,785,228	10,675,456	9,910,720	10,922,248	11,027,560
	前年比 (%)	109.6	118.0	113.3	106.3	116.2	103.1
令和 2 年度	売上本数 (本)	1,768,523	1,625,614	1,795,163	1,728,712	1,729,848	1,767,506
	税額 (円)	10,066,434	9,252,995	10,218,068	9,839,828	9,846,295	10,060,644
	前年比 (%)	101.8	85.8	95.7	99.3	90.1	91.2
令和 3 年度	売上本数 (本)	1,702,382	1,691,387	1,563,086	1,661,257	1,730,331	1,734,595
	税額 (円)	10,421,982	10,354,671	9,569,213	10,170,215	10,593,087	10,619,191
	前年比 (%)	103.5	111.9	93.6	103.4	107.6	105.6
令和 4 年度	売上本数 (本)	1,708,120	1,675,653	1,636,706	1,685,703	1,729,598	1,814,944
	税額 (円)	11,191,602	10,978,879	10,723,698	11,044,725	11,332,326	11,891,513
	前年比 (%)	107.4	106.0	112.1	108.6	107.0	112.0

(資料:市町村たばこ税の課税標準数量と調定額に関する調) ※手持ち品課税分を除く

10月 (9月)	11月 (10月)	12月 (11月)	1月 (12月)	2月 (1月)	3月 (2月)	合計
1,981,770	2,028,980	1,850,424	2,082,380	1,761,580	1,911,340	24,013,714
10,136,156	10,369,356	9,485,133	10,673,035	9,034,073	9,800,694	123,100,417
100.1	99.4	105.5	100.5	102.2	111.6	104.1
2,020,013	1,922,954	1,930,063	2,034,678	1,711,987	1,699,268	23,625,404
10,416,954	9,910,513	9,939,584	10,481,657	8,838,342	8,746,642	121,653,136
102.8	95.6	104.8	98.2	97.8	89.2	98.8
1,899,140	1,868,202	1,737,511	2,030,605	1,564,184	1,573,842	22,219,180
9,857,180	9,695,615	9,016,540	10,532,484	8,121,617	8,156,724	115,195,477
94.6	97.8	90.7	100.5	91.9	93.3	94.7
2,759,844	1,142,134	1,532,030	1,702,486	1,619,874	1,598,228	21,282,682
14,451,956	6,406,377	8,635,038	9,602,093	9,146,890	9,024,831	114,262,581
146.6	66.1	95.8	91.2	112.6	110.6	99.2
2,153,771	1,514,636	1,683,278	1,812,146	1,649,897	1,573,601	21,585,103
12,210,434	8,621,309	9,581,218	10,314,736	9,391,214	8,956,936	122,284,322
84.5	134.6	111.0	107.4	102.7	99.2	107.0
2,502,765	1,116,364	1,469,716	1,652,753	1,465,361	1,473,253	20,095,578
14,245,738	6,842,070	8,997,601	10,118,154	8,970,940	9,019,255	117,478,022
116.7	79.4	93.9	98.1	95.5	100.7	96.1
2,332,211	1,147,361	1,597,102	1,707,480	1,457,200	1,417,470	19,741,862
14,277,796	7,517,696	10,464,211	11,187,409	9,547,575	9,287,264	124,010,310
100.2	109.9	116.3	110.6	106.4	103.0	105.6
1,711,194	1,674,256	1,700,214	1,759,084	1,521,479	1,433,269	20,050,220
11,211,743	10,969,725	11,139,801	11,525,518	9,968,731	9,390,778	131,369,039
78.5	145.9	106.5	103.0	104.4	101.1	105.9

## 24. 入湯税月別調定額等の調

### (1) 令和4年度月別調定額

区分 月別	特別徴収義務者数	入湯者数(人)	調定額(円)
4月	0	0	0
5月	0	0	0
6月	0	0	0
7月	0	0	0
8月	0	0	0
9月	0	0	0
10月	0	0	0
11月	0	0	0
12月	0	0	0
1月	0	0	0
2月	0	0	0
3月	0	0	0
合計	0	0	0

[ 入湯客数は課税客数 ]

### (2) 年度別調定額

区分 年度	特別徴収義務者数	入湯客数(人)	調定額(円)	前年比(%)
平成23年度	1	50,748	5,074,800	118.8
平成24年度	1	17,081	1,708,100	33.7
平成25年度	0	0	0	0.0
平成26年度	0	0	0	0.0
平成27年度	0	0	0	0.0
平成28年度	0	0	0	0.0
平成29年度	0	0	0	0.0
平成30年度	0	0	0	0.0
令和元年度	0	0	0	0.0
令和2年度	0	0	0	0.0
令和3年度	0	0	0	0.0
令和4年度	0	0	0	0.0

(資料:入湯税納入申告書)

平成25年度以降、対象事業所なし。

# 徵 稅

## 25. 年度別市税収入状況調(滞納繰越分含む)

税目 年度	市民税(個人) (円)	法人市民税 (円)	固定資産税 (円)	軽自動車税 (円)	市たばこ税 (円)
平成18年度	808,700,539	427,395,200	1,452,417,774	40,998,710	109,110,292
平成19年度	1,051,610,731	543,995,500	1,533,442,287	41,787,500	105,756,311
平成20年度	1,068,935,107	417,585,800	1,563,518,939	42,771,400	110,037,881
平成21年度	1,062,281,892	162,664,400	1,551,444,740	43,694,400	106,198,146
平成22年度	919,000,592	197,549,900	1,534,572,152	44,243,490	104,608,538
平成23年度	914,329,623	215,648,300	1,527,453,335	45,026,600	119,802,841
平成24年度	950,706,407	345,847,700	1,447,695,456	45,671,510	116,801,277
平成25年度	958,881,416	227,727,200	1,432,509,798	46,497,954	130,847,548
平成26年度	949,332,293	278,436,400	1,417,100,080	47,336,800	118,206,069
平成27年度	954,345,205	281,957,700	1,373,857,192	48,468,910	123,100,417
平成28年度	970,222,509	219,661,757	1,450,381,546	56,861,905	121,653,136
平成29年度	1,008,051,957	219,006,143	1,462,142,876	58,989,846	115,195,477
平成30年度	999,448,137	248,976,800	1,445,584,890	61,340,669	114,879,983
令和元年度	985,662,060	352,234,200	1,459,547,979	63,187,537	122,289,632
令和2年度	981,991,833	182,387,800	1,468,464,866	65,256,209	117,914,642
令和3年度	940,091,435	210,303,824	1,367,448,912	67,734,673	124,514,406
令和4年度	974,821,546	298,707,376	1,457,595,979	70,317,189	131,369,039

(資料:歳入現況表及び収納状況表)



特別土地 保有税 (円)	入 湯 税 (円)	都市計画税 (円)	税収入合計 (円)	調定額 (円)	収納率 (%)
3,630,800	6,966,200	176,084,811	3,025,304,326	3,246,918,658	93.17
830,900	6,320,400	179,431,734	3,463,175,363	3,694,817,222	93.73
0	5,377,000	181,723,891	3,389,950,018	3,650,787,383	92.86
0	4,652,700	176,470,098	3,107,406,376	3,342,006,588	92.98
0	4,272,000	177,253,187	2,981,499,859	3,212,721,319	92.80
0	5,074,800	178,826,482	3,006,161,981	3,235,701,033	92.91
0	1,708,100	166,027,694	3,074,458,144	3,300,306,238	93.16
0	-	165,886,148	2,962,350,064	3,173,521,264	93.35
0	-	164,571,879	2,974,983,521	3,175,649,942	93.68
0	-	159,093,793	2,940,823,217	3,130,616,858	93.94
0	-	161,501,542	2,980,282,395	3,155,045,077	94.46
0	-	162,821,209	3,026,207,508	3,194,120,425	94.74
0	-	160,658,204	3,030,888,683	3,165,131,779	95.76
0	-	160,333,258	3,143,254,666	3,266,851,577	96.22
0	-	160,044,346	2,976,059,696	3,100,204,685	96.00
0	-	150,561,256	2,860,654,506	2,982,247,603	95.92
0	-	157,040,913	3,089,852,042	3,209,963,299	96.26

## 26. 納付区分別納税通知の調(当初)

年度	区分	市 県 民 税		固 定 資 産 税		軽自動車税		合 計	
		件数 (件)	率 (%)	件数 (件)	率 (%)	件数 (件)	率 (%)	件数 (件)	率 (%)
平成 28 年度	納税者	4,677	100.0	10,833	100.0	8,691	100.0	24,201	100.0
	口座振替	1,427	30.5	6,250	57.7	1,939	22.3	9,616	39.7
	一般納付	3,250	69.5	4,583	42.3	6,752	77.7	14,585	60.3
平成 29 年度	納税者	4,409	100.0	10,836	100.0	8,688	100.0	23,933	100.0
	口座振替	1,337	30.3	6,245	57.6	1,907	21.9	9,489	39.6
	一般納付	3,072	69.7	4,591	42.4	6,781	78.1	14,444	60.4
平成 30 年度	納税者	4,555	100.0	10,756	100.0	8,632	100.0	23,943	100.0
	口座振替	1,328	29.2	6,194	57.6	1,880	21.8	9,402	39.3
	一般納付	3,227	70.8	4,562	42.4	6,752	78.2	14,541	60.7
令和 元 年度	納税者	4,420	100.0	10,797	100.0	8,572	100.0	23,789	100.0
	口座振替	1,311	29.7	6,132	56.8	1,839	21.5	9,282	39.0
	一般納付	3,109	70.3	4,665	43.2	6,733	78.5	14,507	61.0
令和 2 年度	納税者	4,299	100.0	10,638	100.0	8,526	100.0	23,463	100.0
	口座振替	1,249	29.1	6,026	56.6	2,269	26.6	9,544	40.7
	一般納付	3,050	70.9	4,612	43.4	6,257	73.4	13,919	59.3
令和 3 年度	納税者	4,298	100.0	10,716	100.0	8,516	100.0	23,530	100.0
	口座振替	1,233	28.7	6,046	56.4	1,770	20.8	9,049	38.5
	一般納付	3,065	71.3	4,670	43.6	6,746	79.2	14,481	61.5
令和 4 年度	納税者	4,339	100.0	10,711	100.0	8,498	100.0	23,548	100.0
	口座振替	1,205	27.8	5,977	55.8	1,739	20.5	8,921	37.9
	一般納付	3,134	72.2	4,734	44.2	6,759	79.5	14,627	62.1
令和 5 年度	納税者	4,301	100.0	10,696	100.0	7,960	100.0	22,957	100.0
	口座振替	1,150	26.7	5,915	55.3	1,156	14.5	8,221	35.8
	一般納付	3,151	73.3	4,781	44.7	6,804	85.5	14,736	64.2

(資料:市税口座振替パラメーターチェック表)

(注)令和5年10月末現在のコンビニ納付率(15.1%:78,045件)

(コンビニ納付11,783件÷納税者78,045件=15.1%)

## 27. 年度別滞納繰越額の収納状況調

税 目		年 度	令和元年度	令和2年度	令和3年度	令和4年度
市 民 税	調定額 (円)	25,499,795	20,982,597	23,964,522	24,722,918	
	収納額 (円)	10,337,664	6,152,315	10,278,402	5,158,742	
	収納率 (%)	40.5	29.3	42.9	20.9	
	個 人	調定額 (円)	24,073,095	20,181,297	19,424,822	21,924,642
		収納額 (円)	9,491,364	6,059,415	6,632,178	4,901,266
		収納率 (%)	39.4	30.0	34.1	22.4
	法 人	調定額 (円)	1,426,700	801,300	4,539,700	2,798,276
		収納額 (円)	846,300	92,900	3,646,224	257,476
		収納率 (%)	59.3	11.6	80.3	9.2
固定資産税	調定額 (円)	91,553,624	84,702,917	80,724,081	74,096,075	
	収納額 (円)	19,120,177	12,852,462	12,689,601	12,484,931	
	収納率 (%)	20.9	15.2	15.7	16.8	
軽自動車税	調定額 (円)	3,011,706	2,318,069	2,393,660	2,284,887	
	収納額 (円)	1,079,008	511,969	633,973	607,489	
	収納率 (%)	35.8	22.1	26.5	26.6	
都市計画税	調定額 (円)	10,815,830	10,162,100	9,250,324	8,406,360	
	収納額 (円)	2,261,359	1,545,804	1,455,834	1,417,831	
	収納率 (%)	20.9	15.2	15.7	16.9	
合 計	調定額 (円)	130,880,955	118,165,683	116,332,587	109,510,240	
	収納額 (円)	32,798,208	21,062,550	25,057,810	19,668,993	
	収納率 (%)	25.1	17.8	21.5	18.0	

(資料:歳入現況表及び収納状況表)

## 28. 督促状発送状況の調

税目 年度	市県民税 (普通徴収)	市県民税 (特別徴収)	法 人 市民税	固定資産税	軽自動車税	合 計
	(件)	(件)	(件)	(件)	(件)	(件)
平成24年度	2,478	263	28	3,162	943	6,874
平成25年度	2,365	227	22	2,993	938	6,545
平成26年度	2,262	190	25	2,992	800	6,269
平成27年度	2,097	335	38	2,893	849	6,212
平成28年度	1,976	327	32	2,974	800	6,109
平成29年度	1,626	348	34	2,890	754	5,652
平成30年度	1,630	346	41	2,806	754	5,577
令和元年度	1,601	358	19	2,804	628	5,410
令和2年度	1,249	347	21	2,336	442	4,395
令和3年度	1,233	406	25	2,413	590	4,667
令和4年度	1,367	318	33	2,486	570	4,774
月 別 発 送 状 況	4月		32			32
	5月	3	26	1	741	771
	6月	1	26	12		570
	7月	381	38			419
	8月	2	32		642	676
	9月	310	30	6		346
	10月			3		3
	11月	314	29			343
	12月		22	4		26
	1月		33	1	587	621
	2月	350		4		354
	3月	6	50	2	516	574

(資料:督促状発送リスト)

## 29. 不納欠損処分の調

区 分	令和元年度		令和2年度		令和3年度		令和4年度	
	件数 (件)	金 額 (円)	件数 (件)	金 額 (円)	件数 (件)	金 額 (円)	件数 (件)	金 額 (円)
個人市民税	254	2,405,888	58	836,109	87	973,833	69	710,940
法人市民税	2	79,100	0	0	1	50,000	0	0
固定資産税	253	2,294,613	287	5,134,585	615	9,780,194	303	4,073,172
軽自動車税	24	136,100	18	78,800	25	129,800	24	168,900
都市計画税	253	276,387	287	608,615	615	1,132,008	303	454,293
合 計	786	5,192,088	650	6,658,109	1,343	12,065,835	699	5,407,305

(資料:不納欠損明細書)

### 30. 年度別徴税費の調

年度	委員報酬 (千円)	職員人件費 (千円)	賃金 (千円)	旅費 (千円)	報償費等 (千円)	需用等 費 (千円)	補助金等 (千円)	計 (千円)	償還金 (千円)	合計 (千円)
平成17年度	60	91,509	2,107	156	12,969	31,085	426	138,312	9,781	148,093
平成18年度	10	92,988	2,118	27	0	25,727	399	121,269	5,143	126,412
平成19年度	5	98,817	2,222	40	0	38,819	384	140,287	8,793	149,080
平成20年度	5	90,895	1,974	29	0	33,049	495	126,447	25,987	152,434
平成21年度	5	91,264	1,945	28	0	29,853	521	123,616	120,787	244,403
平成22年度	5	104,742	1,700	23	0	39,007	563	146,040	13,281	159,321
平成23年度	5	107,863	1,830	27	0	30,086	623	140,434	6,297	146,731
平成24年度	0	101,520	1,831	6	0	31,395	628	135,380	9,129	144,509
平成25年度	5	93,316	1,842	27	0	41,424	687	137,301	39,418	176,719
平成26年度	5	85,823	1,843	25	0	33,078	673	121,447	8,490	129,937
平成27年度	5	78,537	1,450	24	0	29,279	743	110,038	8,960	118,998
平成28年度	5	83,758	1,381	24	0	36,259	717	122,144	4,863	127,007
平成29年度	5	69,688	1,934	23	0	29,282	661	101,593	24,467	126,060
平成30年度	5	69,624	1,890	14	0	29,116	664	101,313	5,699	107,012
令和元年度	5	71,599	1,533	23	0	41,721	693	115,574	6,990	122,564
令和2年度	5	75,383	0	169	0	32,009	796	108,362	58,537	166,899
令和3年度	5	71,559	0	163	0	31,686	906	104,319	4,333	108,652
令和4年度	5	76,057	0	167	0	48,252	1,601	126,082	6,197	132,279

(資料:美濃市歳入歳出決算書、平成18年度以降固定資産評価審査委員会費を除く)

そ の 他

31. 令和5年度市税の税率等に関する調

税 目	賦課期日	納税義務者	課税標準等及び税率																																						
市民税	1月1日	市内に住所を有する個人	均等割 3,500円 東日本大震災に伴う復旧・復興のための臨時的な税制措置として、平成26年度から令和5年度まで500円加算																																						
		市内に事務所、事業所又は家屋を有する個人で市内に住所を有しない者	所得割 (前年の所得) 6%																																						
市民税	随時	市内に事務所又は事業所を有する法人	均等割																																						
		上記以外で寮等を有する法人	<table border="1"> <thead> <tr> <th>区分</th> <th>資本等の金額</th> <th>従業員数</th> <th>税額</th> </tr> </thead> <tbody> <tr> <td>1号</td> <td>1千万円以下</td> <td>50人以下</td> <td>50,000円</td> </tr> <tr> <td>2号</td> <td>〃</td> <td>50人超</td> <td>120,000円</td> </tr> <tr> <td>3号</td> <td>1千万円超1億円以下</td> <td>50人以下</td> <td>130,000円</td> </tr> <tr> <td>4号</td> <td>〃</td> <td>50人超</td> <td>150,000円</td> </tr> <tr> <td>5号</td> <td>1億円超10億円以下</td> <td>50人以下</td> <td>160,000円</td> </tr> <tr> <td>6号</td> <td>〃</td> <td>50人超</td> <td>400,000円</td> </tr> <tr> <td>7号</td> <td>10億円超</td> <td>50人以下</td> <td>410,000円</td> </tr> <tr> <td>8号</td> <td>10億円超50億円以下</td> <td>50人超</td> <td>1,750,000円</td> </tr> <tr> <td>9号</td> <td>50億円超</td> <td>〃</td> <td>3,000,000円</td> </tr> </tbody> </table> 法人税割 法人税額の8.4%	区分	資本等の金額	従業員数	税額	1号	1千万円以下	50人以下	50,000円	2号	〃	50人超	120,000円	3号	1千万円超1億円以下	50人以下	130,000円	4号	〃	50人超	150,000円	5号	1億円超10億円以下	50人以下	160,000円	6号	〃	50人超	400,000円	7号	10億円超	50人以下	410,000円	8号	10億円超50億円以下	50人超	1,750,000円	9号	50億円超
区分	資本等の金額	従業員数	税額																																						
1号	1千万円以下	50人以下	50,000円																																						
2号	〃	50人超	120,000円																																						
3号	1千万円超1億円以下	50人以下	130,000円																																						
4号	〃	50人超	150,000円																																						
5号	1億円超10億円以下	50人以下	160,000円																																						
6号	〃	50人超	400,000円																																						
7号	10億円超	50人以下	410,000円																																						
8号	10億円超50億円以下	50人超	1,750,000円																																						
9号	50億円超	〃	3,000,000円																																						
固定資産税	1月1日	土地・家屋・償却資産の所有者	賦課期日における課税標準額の 1.4%																																						
軽自動車税 (種別割)	4月1日	原動機付自転車・軽自動車・小型特殊自動車・二輪の小型自動車の所有者(使用者)	<table border="1"> <thead> <tr> <th>種別</th> <th>金額</th> <th>種別</th> <th>金額(A)</th> </tr> </thead> <tbody> <tr> <td rowspan="4">原付自転車</td> <td>50cc以下</td> <td rowspan="4">軽自動車</td> <td>四輪 乗用 営業用</td> <td>6,900円</td> </tr> <tr> <td>90cc以下</td> <td>四輪 乗用 自家用</td> <td>10,800円</td> </tr> <tr> <td>125cc以下</td> <td>三輪 貨物 営業用</td> <td>3,800円</td> </tr> <tr> <td>ミニカー</td> <td>三輪 貨物 自家用</td> <td>5,000円</td> </tr> <tr> <td>特小特殊型</td> <td>農耕作業用</td> <td>二輪</td> <td>三輪</td> <td>3,900円</td> </tr> <tr> <td></td> <td>その他</td> <td>二輪</td> <td>二輪</td> <td>3,600円</td> </tr> <tr> <td>二輪の小型自動車</td> <td>6,000円</td> <td>車</td> <td>トレーラー</td> <td>3,600円</td> </tr> </tbody> </table> (A)新税率(平成28年度から) 四輪(三輪)の軽自動車については、平成27年4月1日以降に最初の新規検査を受けた車に適用。 (B)旧税率 平成27年3月31日以前に取得した四輪(三輪)の軽自動車(13年を経過していないもの)。	種別	金額	種別	金額(A)	原付自転車	50cc以下	軽自動車	四輪 乗用 営業用	6,900円	90cc以下	四輪 乗用 自家用	10,800円	125cc以下	三輪 貨物 営業用	3,800円	ミニカー	三輪 貨物 自家用	5,000円	特小特殊型	農耕作業用	二輪	三輪	3,900円		その他	二輪	二輪	3,600円	二輪の小型自動車	6,000円	車	トレーラー	3,600円					
種別	金額	種別	金額(A)																																						
原付自転車	50cc以下	軽自動車	四輪 乗用 営業用	6,900円																																					
	90cc以下		四輪 乗用 自家用	10,800円																																					
	125cc以下		三輪 貨物 営業用	3,800円																																					
	ミニカー		三輪 貨物 自家用	5,000円																																					
特小特殊型	農耕作業用	二輪	三輪	3,900円																																					
	その他	二輪	二輪	3,600円																																					
二輪の小型自動車	6,000円	車	トレーラー	3,600円																																					
軽自動車税 (環境性能割)		三輪以上の軽自動車の取得者	三輪以上の軽自動車の取得価格 免税点 取得価額50万円以下 0.5/100~2/100 ※令和元年10月1日から令和5年12月31日までの間に取得した自家用乗用車については1%軽減																																						
市たばこ税	随時	製造たばこの製造者 特定販売業者 卸売販売業者	製造たばこ等1,000本につき 6,122円(令和2年10月1日から) 6,552円(令和3年10月1日から)																																						
入湯税	随時	鉱泉浴場入湯者	入湯客(1人1日) 150円																																						
都市計画税	1月1日	土地又は家屋の所有者	固定資産税に同じ 0.2% ただし、農振農用地は除く																																						



徴収方法及び納期		備 考			
普通徴収	1期 6月30日 2期 8月31日 3期 10月31日 4期 1月31日	課税標準額＝総所得金額等－所得控除額 個人市民税と個人県民税を併せて賦課徴収する (県民税) 均 等 割: 2,500円 平成24年度から令和8年度まで清流の国ぎふ 森林・環境税: 1,000円加算。さらに市民税と同 様、平成26年度から令和5年度まで500円加算			
特別徴収	給与所得者 6月～翌年5月の12回、給与天引  年金所得者 年6回、年金天引	所 得 割: 4% 令和2年度よりコンビニ・スマートフォン 決済アプリ収納を導入			
申告納付	事業年度終了後2ヶ月以内				
普通徴収	1期: 5月1日 2期: 7月31日 3期: 12月25日 4期: 2月29日	(免税点) 土 地 30万円 家 屋 20万円 償却資産 150万円 令和2年度よりコンビニ・スマートフォン 決済アプリ収納を導入			
金額 (B)	金額 (C)	金額 (D)	金額 (E)	金額 (F)	普通徴収: 5月31日
5,500円	8,200円	1,800円	3,500円	5,200円	令和元年10月1日以降、自動車取得税が 廃止され、環境性能割が導入。これに伴 い、従来の軽自動車税は軽自動車税(種 別割)に変更された。  平成23年度よりコンビニ収納を導入  令和2年度よりスマートフォン決済ア プリ収納を導入
7,200円	12,900円	2,700円	—	—	
3,000円	4,500円	1,000円	—	—	
4,000円	6,000円	1,300円	—	—	
3,100円	4,600円	1,000円	2,000円	3,000円	
(C) 重課税率 最初の新規検査から13年を経過した四輪(三輪)の軽自動車。 (D) 軽課税率 四輪(三輪)の軽自動車で電気自動車、天然ガス車(平成30年排出 ガス規制適合または平成21年排出ガス基準10%低減達成車)。 (E) 4つ星車で令和2年度燃費基準+令和12年度燃費基準90%達成車。 (F) 4つ星車で令和2年度燃費基準+令和12年度燃費基準70%達成車。  ※「4つ星車」とは、平成17年排出ガス基準75%低減達成または平成30年排出ガス 基準50%低減達成の軽四輪(三輪)車。 ※(D)～(F)は、最初の新規検査の翌年度課税分のみ適用。					
申告納付	軽自動車の取得時 賦課徴収 当分の間、岐阜県が行う				
申告納付	毎月 前月分を翌月末日まで				旧3級品に係る特例税率は令和元年10 月1日以降廃止。
特別徴収	申告納付 毎月 前月分を翌月の15日まで				当分の間、入湯客1人1日100円 課税免除: 年齢12歳未満の者
固定資産税に同じ					(免税点) 固定資産税に同じ

### 32. 各種証明及び閲覧に関する調

区 分	令和元年度		令和2年度		令和3年度		令和4年度	
	件数 (件)	金額 (円)	件数 (件)	金額 (円)	件数 (件)	金額 (円)	件数 (件)	金額 (円)
所得証明	1,848	554,400	1,467	440,100	1,555	466,500	1,787	536,100
課税・非課税証明	110	33,000	61	18,300	52	15,600	116	34,800
営業証明	9	2,700	8	2,400	8	2,400	6	1,800
評価証明	230	69,000	259	77,700	248	74,400	254	76,200
公課証明	75	22,500	69	20,700	75	22,500	90	27,000
資産証明	3	900	3	900	1	300	0	0
固定資産課税証明	0	0	0	0	0	0	1	300
納税義務者証明	26	7,800	33	9,900	12	3,600	19	5,700
固定資産課税台帳 記載事項証明	61	18,300	48	14,400	51	15,300	62	18,600
土地・家屋証明	37	11,100	41	12,300	43	12,900	55	16,500
評価額通知書	676	-	758	-	681	-	686	-
軽自動車税納税証明 (車検用)	786	-	734	-	764	-	709	-
納税証明	165	49,500	179	53,700	242	72,600	265	79,500
納税(完納)証明	124	37,200	110	33,000	139	41,700	109	32,700
住宅用家屋証明 (専用住宅)	50	65,000	50	65,000	51	66,300	48	62,400
広域証明	27	8,100	47	14,100	47	14,100	13	3,900
手数料無料証明	613	-	364	-	302	-	322	-
閲 覧	718	215,400	665	199,500	635	190,500	732	219,600
臨時運行許可申請	216	162,000	221	165,750	239	179,250	170	127,500
標識紛失	5	1,250	6	1,500	6	1,500	7	1,750
その他の証明	4	1,200	4	1,200	4	1,200	4	1,200
合 計	5,783	1,259,350	5,127	1,130,450	5,155	1,180,650	5,455	1,245,550