

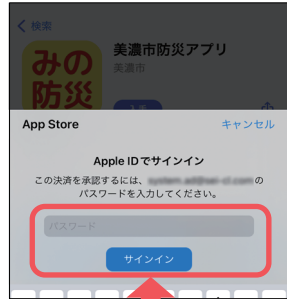
# アプリのインストール方法

## Apple製品の場合

右のQRコードを読み込む、またはAppStoreにて「美濃市防災アプリ」と検索してください。



① 「入手」ボタンを選択



② パスワード入力後インストールが始まります！

## Android製品の場合

右のQRコードを読み込む、またはGoogle Playストアにて「美濃市防災アプリ」と検索してください。



① 「インストール」ボタンを選択



② インストールが始まります


# アプリの初期設定



① アプリを起動



② 通知の設定「許可」を選択



③ 規約を確認後「同意する」を選択

これで  
初期設定は完了



# アプリの操作・設定変更

## トップメニュー



## 設定画面



- メニュー画面には、防災・減災に役立つ機能や地域の情報収集に役立つサイトがいっぱいです。ぜひご活用ください。
- 必要に応じて、アプリの設定変更が可能です。右下の「」を選択すると設定に移動します。戻る場合は左下の「」を選択してください。



※Apple、Appleロゴ、iPhone、およびiPadは米国その他の国で登録されたApple Inc.の商標です。App StoreはApple Inc.のサービスマークです。  
※Android、Google Play、Google PlayロゴはGoogle LLCの商標または登録商標です。